

**MODO 52:** Glattlack verkehrsweiß, indirekte LED-Beleuchtung von warmweiß bis kaltweiß. Flacher Schuhschrank für 9 Paar große Schuhe bis Gr. 48. Maße: B 250 | H 184,5 | T 24 cm

*MODO 52: traffic white smooth lacquer, indirect LED lighting from warm white to cool white. Flat shoe cupboard for 9 pairs of large shoes up to size 48. Dimensions: W 250 | H 184.5 | D 24 cm*


**SUDBROCK**  
Möbelhandwerk

## Moderne Möbelideen für jeden Flurtyp

TANDO | MODO | PANAMA



*Modern furniture ideas for every type of hallway*



# Kleine Flächen brauchen große Ideen! *Small spaces need big ideas!*



Wir möchten Ihnen die Augen öffnen für die vielfältigen Möglichkeiten, die maßgefertigte, auf Ihren Bedarf zugeschnittene Flurmöbel für Sie bieten, und helfen Ihnen gerne, Ihren Eingangsbereich optimal zu gestalten.

Flurmöbel von SUSBROCK schaffen Stauraum und machen es Ihnen leicht, Ihr Zuhause sauber und ordentlich zu halten. Gut organisiert zu sein, ist schließlich kein Luxus, sondern eine Notwendigkeit – unabhängig davon, ob Sie in einer winzigen Wohnung oder in einem geräumigen Einfamilienhaus leben.

Ob kleiner Garderobenraum oder langgestreckter Zugangsweg zu allen Zimmern – eine effiziente Nutzung des Flurs bleibt für viele Menschen ein Wunschtraum. Dabei ist der Flur eigentlich der perfekte Ort, um alles das (zwischen-) zu lagern, was ins Haus gebracht und tagtäglich gebraucht wird.

SUSBROCK bietet Ihnen dafür eine Reihe unterschiedlicher Möglichkeiten. Je nach Grundriss und Größe Ihres Flurs können Sie mit Hilfe von SUSBROCK den Platz optimal nutzen, um Stauraum zu schaffen. Dieser Platz, der sonst verschwendet wäre, bekommt dadurch nicht nur einen praktischen Zweck – er sieht auch schöner aus.

Sie werden sehen: In Ihrem Flur steckt mehr Platz, als Sie denken!

*We would like to open your eyes to the varied possibilities of hallway furniture that can be tailor-made to meet your needs. Giving you an entrance that is well designed and great to use. Remember, it's the first place visitors see, and can set the mood and tone for your entire home.*

*Hallway furniture from SUSBROCK creates more storage space, making it easier to keep your home neat and tidy. Because being well organized is not a luxury but a necessity – regardless of whether you live in a small apartment or in a spacious family home.*

*Whether it is a small dressing room or a long hallway to all your rooms – sometimes efficient use of the hallway either gets ignored or for many people remains just an afterthought. The hallway is actually the perfect place to store not only your clothes, that are worn every day, but anything that occasionally get used around the home.*

*SUSBROCK offers you a number of different options depending on the floor plan and size of your hallway. Helping you to make the most out of available space to create and improve your hallways functionality. This space, which would otherwise be wasted, not only has a practical use – but it can through well designed furniture also make your hallway more inviting.*

*You will then see, there is more room in your hallway than you think!*



# Drei Programme um Ihren Flur aufzumöbeln.

*Three programs that will revamp your hallway.*



## TANDO

Design pur – aufliegende Fronten und Abdeckblätter in filigraner 10 mm Stärke sorgen für einen coolen Look. Wandhängend oder auf unsichtbaren Drehfüßen.

*Pure design – overlapping fronts and top panels in filigree 10-mm thickness ensure a cool look. Wall-hanging or on invisible swivel feet.*

## MODO

Elegante Optik durch hochwertig abgeschrägte Korpuskanten mit Passepartout-Effekt. Wandhängend oder mit Sockel.

*Elegant appearance, thanks to high-quality, chamfered body edges with all-round frame effect. Wall-hanging or with plinth.*


## PANAMA

Unser Klassiker. Seit 1977 erfolgreich – und immer wieder neu. Angenehme Haptik durch runde Korpuskanten. Wandhängend oder mit Sockel.


*Our classic. Successful since 1977 – over and over again. Pleasant to the touch, thanks to round body edges. Wall-hanging or with plinth.*



TANDO



MODO



PANAMA



# TANDO



Ihr Flur – so viel mehr  
als nur ein Eingang.

*Your hallway - so much more  
than just an entrance.*

- > Elemente können nach Belieben kombiniert werden.
- > Stauraum-Spezialist für Garderoben, viele Höhen, Breiten und Tiefen.
- > Flache Schuhschränke, Schuhkörbe für extra große Schuhe.
- > Hängeregale und wandhängende Kästen für Schlüssel und Co.
- > Hinterleuchtete Spiegel.
- > Bänke als Sitzmöglichkeiten und Stauraum in allen Sudbrock-Farben erhältlich.
- > *Elements can be combined at will.*
- > *Storage-space specialist for hallway units, with lots of different heights, widths and depths.*
- > *Flat shoe cupboards, shoe baskets for extra-large shoes.*
- > *Hanging shelf units and wall-hanging boxes for keys, etc.*
- > *Backlit mirrors.*
- > *Benches as seating and storage units, available in all Sudbrock colours.*

**TANDO 2:**  
Glattlack blütenweiß, Ethno Eiche.  
Maße: B 120 | H 202 | T 35 cm

*TANDO 2:*  
*blossom white smooth lacquer, ethno oak.*  
*Dimensions: W 120 | H 202 | D 35 cm*



**TANDO 1:** Sideboard Glattlack blütenweiß.  
Maße: B 180 | H 103 | T 35 cm

*TANDO 1: sideboard in blossom white  
smooth lacquer.  
Dimensions: W 180 | H 103 | D 35 cm*



**TANDO 7:** Glattlack terra, Eiche sahara.  
Maße: B 200 | H 202 | T 35 cm

*TANDO 7: terra smooth lacquer, Sahara oak.  
Dimensions: W 200 | H 202 | D 35 cm*



**TANDO 6:** Glattlack terra, Eiche sahara.  
Maße: B 290 | H 202 | T 20/24,4 cm

*TANDO 6: terra smooth lacquer, Sahara oak.  
Dimensions: W 290 | H 202 | D 20/24.4 cm*



Wandhängende Kästen sind in zwei Größen und in allen  
Sudbrock-Farben erhältlich. Maße: B 70/100 | H 13 | T 18 cm

*Wall-hanging boxes are available in two sizes and in all  
Sudbrock colours. Dimensions: W 70/100 | H 13 | D 18 cm*



**TANDO 29:** Glattlack sienna, Wildeiche coffee.  
Maße: B 190 | H 202 | T 35 cm

*TANDO 29: sienna smooth lacquer, coffee wild oak.  
Dimensions: W 190 | H 202 | D 35 cm*







**TANDO 27:** Glattlack ziegelrot, Griffnut aus Metall ziegelrot lackiert, Eiche sahara.  
**Maße:** B 300 | H 202 | T 35 cm

*TANDO 27: brick red smooth lacquer, metal handle groove in brick red lacquer, Sahara oak.  
 Dimensions: W 300 | H 202 | D 35 cm*



**TANDO 25:** Glattlack magnolia, Abdeckblatt Wildeiche coffee. Maße: B 280 | H 168 | T 45 cm

*TANDO 25: magnolia smooth lacquer, top panel in coffee wild oak. Dimensions: W 280 | H 168 | D 45 cm*



**TANDO 6:** Glattlack verkehrsweiß, Eiche sahara.  
**Maße:** Regal B 20 | H 180,5 | T 24,4 cm;  
 extra flacher Schuhschrank für 8 Paar Schuhe bis Gr. 48  
 B 100 | H 85 | T 20 cm

*TANDO 6: traffic white smooth lacquer, Sahara oak.  
 Dimensions: shelf unit W 20 | H 180.5 | D 24.4 cm;  
 extra-flat shoe cupboard for 8 pairs of shoes up to size 48  
 W 100 | H 85 | D 20 cm*



**USB-Ladestation.**  
*USB charging station.*



**Schutzmatten für Einlegeböden.**  
*Protective mats for insert shelves.*





**TANDO 36:** Eiche grau, Glattlack onyxgrau,  
Stauraum in der Ecke kann beliebig hoch geplant werden.  
Maße: B 235/75 | H 202 | T 35 cm

*TANDO 36: grey oak, onyx grey smooth lacquer, storage space in the corner can be planned to any height.  
Dimensions: W 235/75 | H 202 | D 35 cm*



**TANDO 33:** Glattlack blütenweiß. Maße: B 240 | H 237,4 | T 45 cm

*TANDO 33: blossom white smooth lacquer. Dimensions: W 240 | H 237.4 | D 45 cm*



**TANDO 34:**  
Glattlack onyxgrau,  
Panel Eiche anthrazit.  
Maße: B 75/215 |  
H 201,3 | T 35 cm

*TANDO 34:  
onyx grey smooth lacquer,  
panel in anthracite oak.  
Dimensions: W 75/215 |  
H 201.3 | D 35 cm*





**TANDO 20:** Glattlack salbei, Designbord in Eiche milk massiv. Maße: B 182 | H 204 | T 36 cm

*TANDO 20: sage smooth lacquer, design shelf in solid milk oak. Dimensions: W 182 | H 204 | D36 cm*



**TANDO 8:** Glattlack Blütenweiß, Designbord in Eiche massiv sahara. Maße: B 122 | H 204 | T 36 cm

*TANDO 8: blossom white smooth lacquer, design shelf in Sahara solid oak. Dimensions: W 122 | H 204 | D 36 cm*



**TANDO 18:**  
Glattlack steingrau, quarz, onyxgrau,  
canagrau, Designbord in Eiche grau massiv.  
Maße: B 162 | H 186,1 | T 36 cm

*TANDO 18:*  
*smooth lacquer in stone grey, quartz, onyx*  
*grey, cana grey, design shelf in solid grey oak.*  
*Dimensions: W 162 | H 186.1 | D 36 cm*



**Vorspringendes Designbord.**

*Protruding design shelf.*



**Auch als Schminktisch oder Homeoffice nutzbar.**

*Can also be used as a dressing table or home office.*



**Schubkastenzargen aus Birkenholz.**

*Drawer frames made of birch.*



# MODO



Viel Garderobe auf wenig Raum.

*More wardrobe in small spaces.*

- > Indirekte dimmbare LED-Beleuchtung mit Fernbedienung für eine warme oder kalte Lichtfarbe.
- > Große Komponentenvielfalt.
- > Viele Höhen, Breiten und Tiefen für die individuelle Planung.
- > Einschlagende Fronten – nach innen abgeschrägte Korpuskante.
- > Alle Farben gibt es in Glattlack oder in Hochglanzlack.
  
- > *Indirect dimmable LED lighting with remote control for a warm or cold light colour.*
- > *Wide variety of components.*
- > *Lots of heights, widths and depths for individual planning.*
- > *Inset fronts – inward-chamfered body edge.*
- > *All colours are available in smooth lacquer or in high-gloss lacquer.*

**MODO 481:** Glattlack steingrau, Hochglanzlack curry.  
Maße: B 255 | H 204,5 | T 32 cm

*MODO 481: stone grey smooth lacquer, curry high-gloss lacquer.  
Dimensions: W 255 | H 204.5 | D 32 cm*





**MODO 15:** Glattlack steingrau, Eiche milk. Maße: B 195 | H 204,5 | T 30,9 cm  
*MODO 15: stone grey smooth lacquer, milk oak. Dimensions: W 195 | H 204.5 | D 30.9 cm*



**MODO 10:** Glattlack blütenweiß, Eiche milk. Maße: B 240 | H 204,5 | T 36 cm  
*MODO 10: blossom white smooth lacquer, milk oak. Dimensions: W 240 | H 204.5 | D 36 cm*



**MODO 10:** Glattlack steingrau, Glattlack onyxgrau. Maße: B 240 | H 204,5 | T 36 cm  
*MODO 10: stone grey smooth lacquer, onyx grey smooth lacquer. Dimensions: W 240 | H 204.5 | D 36 cm*



**USB-Ladestation.**  
*USB charging station.*



**Griffnut aus Metall in allen Lackfarben erhältlich.**  
*Metal handle groove available in all lacquer colours.*





**MODO 51:** Glattlack terra. Maße: B 280 | H 204,5 | T 36 cm

*MODO 51: terra smooth lacquer. Dimensions: W 280 | H 204.5 | D 36 cm*



**MODO 24:** Glattlack verkehrsweiß, Glattlack sky, Eiche milk.

Maße: B 150 | H 200 | T 36 cm

*MODO 24: traffic white smooth lacquer, sky smooth lacquer, milk oak. Dimensions: W 150 | H 200 | D 36 cm*



**MODO 480:** Glattlack verkehrsweiß.  
Maße: B 185 | H 204,5 | T 24,4/36 cm

*MODO 480: traffic white smooth lacquer. Dimensions: W 185 | H 204.5 | D 24.4/36 cm*



Meisterhafter Gehrungskorpus.

*Masterful mitred body.*





**MODO 22:** Eiche grau. Maße: B 182 | H 204,5 | T 36 cm

*MODO 22: grey oak. Dimensions: W 182 | H 204.5 | D 36 cm*




**MODO 21:** Glattlack blütenweiß, Dekor hochglanzbeschichtet mit Glaskantenoptik weiß, Eiche anthrazit. Maße: B 160 | H 200 | T 36 cm


*MODO 21: blossom white smooth lacquer, high-gloss coated décor with white glass-edge look, anthracite oak. Dimensions: W 160 | H 200 | D 36 cm*



**Formschöner Griff in die Front eingelassen.**  
*Beautifully shaped handle inset in the front.*



**Extra große Schuhe bis Gr. 48.**  
*Extra-large shoes of up to size 48.*



**Wandgarderobe mit Spiegel und Kleiderstange.**  
*Wall coat-rack with mirror and hanging rail.*



**Fronten in Dekor hochglanzbeschichtet mit Glaskantenoptik und furniert.**  
*Fronts in high-gloss coated décor with glass-edge look and veneered.*



**Skulpturhaken in schwarz matt.**  
*Sculptural hook in matt black.*





**MODO 16:** Glattlack steingrau, Hochglanzlack onyxgrau. Maße: B 160 | H 204,5 | T 36 cm

*MODO 16: stone grey smooth lacquer, onyx grey high-gloss lacquer. Dimensions: W 160 | H 204.5 | D 36 cm*



**MODO 13:** Nussbaum natur, Glattlack kaschmir. Maße: B 180 | H 184,5 | T 39 cm

*MODO 13: natural walnut, cashmere smooth lacquer. Dimensions: W 180 | H 184.5 | D 39 cm*



**MODO 25:** Wildeiche, Glaskantenoptik magnolia (Hochglanz).

**Maße:** B 240 | H 204,5 | T 36/46 cm

*MODO 25: wild oak, magnolia glass-edge look (high gloss).*

*Dimensions: W 240 | H 204.5 | D 36/46 cm*



# MODO | Black Edition



**MODO Black Edition 60:**  
Risseiche, Glattlack canagrau.  
Maße: B 180 cm | H 260 cm | T 36 cm

*MODO Black Edition 60:*  
cracked oak, cana grey smooth lacquer.  
Dimensions: W 180 cm | H 260 cm | D 36 cm

Echtholz furnier.  
Real wood veneer.



**MODO Black Edition 61:** Risseiche, Glattlack quarz, Eiche massiv. Maße: B 250 | H 260 | T 36 cm

*MODO Black Edition 61:* cracked oak, quartz smooth lacquer, solid oak. Dimensions: W 250 | H 260 | D 36 cm

Schuhschrank mit Z-Böden  
(bei B 60 cm).

*Shoe cupboard with Z shelves  
(for W 60 cm).*



Halbrunde Bügelstangen  
aus Stahl.

*Half-round hanger bars  
made of steel.*



LED-beleuchtete offene Fächer.  
*LED-lit, open compartments.*



**MODO Black Edition 67:**  
Ethno Eiche, Glattlack quarz, Paneel Risseiche.  
Maße: B 250 | H 260 | T 36 cm

*MODO Black Edition 67:*  
ethno oak, quartz smooth lacquer, cracked oak panels.  
Dimensions: W 250 | H 260 | D 36 cm



**MODO Black Edition 62:**  
Ethno Eiche, Glattlack quarz, Paneel Risseiche.  
Maße: B 200 | H 260 | T 36 cm

*MODO Black Edition 62:*  
ethno oak, quartz smooth lacquer, cracked oak panel.  
Dimensions: W 200 | H 260 | D 36 cm





## Hochglanz-Effekt durch Glaskantenoptik für MODO und PANAMA

*High-gloss effect through glass-edge look for MODO and PANAMA*

Hochglanzeffekt durch Beschichtung.

*High-gloss effect through coating.*



Abdeckblätter aus Glas sind wahlweise klar oder gefrostet und werden auf der Unterseite farbig lackiert.

*Top panels made of glass are available either clear or frosted and are colour-lacquered on the bottom.*



**MODO 154:** Glaskantenoptik.

*MODO 154: glass-edge look.*



# PANAMA

Praktisch, variabel  
und maßgeschneidert.

*Practical, variable  
and custom made.*

- > Griffe, Abdeckblätter und Sockel sind optional erhältlich.
  - > Holzarten und Lackfarben nach Wunsch.
  - > Innen und außen Echtholz furnier.
  - > Elemente ideal zum Anbauen und Stapeln.
- 
- > *Handles, top panels and plinth are optional.*
  - > *Your choice of wood varieties and lacquer colours.*
  - > *Real wood veneer inside and outside.*
  - > *Elements ideal for extending and stacking.*






**PANAMA 491:** Glattlack blütenweiß. Maße: B 260 | H 204,5 | T 36 cm

*PANAMA 491: blossom white smooth lacquer. Dimensions: W 260 | H 204.5 | D 36 cm*



**PANAMA 490:**  
Ethno Eiche, Glattlack kaschmir.  
Maße: B 240 | H 204,5 | T 36 cm

*PANAMA 490:*  
*ethno oak, cashmere smooth lacquer.*  
*Dimensions: W 240 | H 204.5 | D 36 cm*



**PANAMA 21:** Überbau Glattlack verkehrsweiß. Schuhschränke – Frontklappen Glattlack indisch rot, Korpusrahmen Glattlack ziegelrot.  
Maße: B 100 | H 133,5 | T 21 cm

*PANAMA 21: superstructure in traffic white smooth lacquer. Shoe cupboards – front flaps Indian red smooth lacquer, body frame in brick red smooth lacquer. Dimensions: W 100 | H 133.5 | D 21 cm*





**PANAMA 19:** Glattlack blütenweiß, Eiche milk (astig). Maße: B 215/175 | H 204,5 | T 46 cm

*PANAMA 19: blossom white smooth lacquer, milk oak (knotty). Dimensions: W 215/175 | H 204.5 | D 46 cm*



**PANAMA 6:**  
Nussbaum natur, Glattlack sienna.  
Maße: B 160 | H 204,5 | T 36 cm

*PANAMA 6:  
natural walnut, sienna smooth lacquer.  
Dimensions: W 160 | H 204.5 | D 36 cm*



**PANAMA 23:** Wildeiche.  
Maße: B 260 | H 204,5 | T 36 cm

*PANAMA 23: wild oak.  
Dimensions: W 260 | H 204.5 | D 36 cm*



Praktische Z-Böden.  
*Practical Z shelves.*



# Design-Elemente für alle Programme

*Design elements for all programmes*



DESIGNPREIS  
2009  
NOMINEE



reddot design award  
winner 2008

## Skulpturhaken

Er wurde ausgezeichnet mit dem "red dot design award winner 08" und nominiert für den Designpreis der Bundesrepublik Deutschland 2009.

## *Sculptural hook*

*It received the 'red dot design award winner 08' and was nominated for the Design Award of the Federal Republic of Germany in 2009.*



**Individuelles Design:** Gestalten Sie Ihre eigene Wandskulptur.

*Individual design: create your own wall sculpture.*



**Skulpturhaken:** 465 g Gewicht, Abgerundeter Stahl in Alu pulverbeschichtet (Art.-Nr. 27822), Chrom-Look glänzend (Art.-Nr. 28824) oder schwarz matt pulverbeschichtet (Art.-Nr. 27826).  
**Maße:** B 27 | H 11 | T 13 cm

*Sculptural hook: 465 g weight, rounded steel in powder-coated aluminium (item no. 27822), glossy chrome-look (item no. 28824) or powder-coated matt black (item no. 27826).  
Dimensions: W 27 | H 11 | D 13 cm*





**Kleiner Klapphaken**  
Maße: B 4 | H 22 | T 8 cm

*Small hinged hook*  
Dimensions: W 4 | H 22 | D 8 cm

Puristisch in der Form, stabil in der Verarbeitung. Bei diesen Klapphaken bleibt der Metallriegel durch einen kleinen Magneten geschlossen. Erhältlich in Massivholz oder farbig lackiert, z.B. Glattlack sky, Kirschbaum hell, superlemon, blütenweiß.

*Puristic in shape, sturdy in manufacture. With these hinged hooks, a tiny magnet holds the metal latch closed. Available in solid wood or colour lacquered, e.g. sky smooth lacquer, light cherry, super lemon, blossom white.*



**Großer Klapphaken**  
Maße: B 4 | H 33 | T 8 cm

*Large hinged hook*  
Dimensions: W 4 | H 33 | D 8 cm



**Wandgarderobe mit Spiegel und Kleiderstange.**  
Rückseite: 3 Haken (alu pulverbeschichtet, verchromt oder schwarz).  
Maße: B 77 oder 102 | H 204,5 | T 35 cm

*Wall coat-rack with mirror and hanging rail. Back: 3 hooks (powder-coated aluminium, chrome-plated or black). Dimensions: W 77 or 102 | H 204.5 | D 35 cm*



Regal: Regalelemente aus 10 mm Material furniert oder lackiert gibt es in vielen verschiedenen Maßen und in allen Sudbrock-Farben.

**Hakenleiste senkrecht:** Alu oder chrom.  
Maße: B 7,5 | H 180,5 | T 2,5 cm

*Shelf unit: shelving elements made of veneered or lacquered 10-mm material are available in lots of different dimensions and in all Sudbrock colours.*

*Vertical hook rail: aluminium or chrome. Dimensions: W 7.5 | H 180.5 | D 2.5 cm*



Wandhängende Kästen haben dank integrierter Dämpfung einen lautlos schließenden Deckel.  
Maße: B 70/100 | H 13 | T 18 cm

*Thanks to integrated cushioning, the wall-hanging boxes have a silent-closing lid. Dimensions: W 70/100 | H 13 | D 18 cm*



**Garderobenständer Nr. 1.**  
Maße: B 60 | H 153 | T 40 cm

*Hall stand no. 1. Dimensions: W 60 | H 153 | D 40 cm*



**Garderobenrahmen mit aufgesetzter Massivholzleiste in allen Eichebeiztönen.**

*Hall stand frame with attached solid wood strip in all oak stains.*



**Furnierter Sockelrahmen, Metall schwarz.**

*Veneered plinth frame, black metal.*



# SUDBROCK Qualität von A bis Z

## SUDBROCK quality from A to Z

**Bodenträger** | Sehr stabile Metallstifte mit Kunststoff-Ummantelung. Gleichermaßen für Holz- wie für Glasböden geeignet.

*Shelf support* | Very stable metal pins with plastic coating. Suited for wood and glass shelves alike.



**Design-Preise** | Der Skulpturhaken S1 wurde mit dem "red dot design award winner 08" ausgezeichnet und von einer unabhängigen Jury für den Designpreis der Bundesrepublik Deutschland 2009 nominiert.

*Design awards* | The S1 sculptural hook was presented with the 'red dot design award winner 08' and nominated by an independent panel of judges for the Design Award of the Federal Republic of Germany in 2009.

**Farbige Lacke** | Umweltfreundlicher, lösemittelfreier Hydro-UV-Wasserlack für fast alle farbigen Lackierungen. Die Applikation erfolgt auf einer Lackierstraße der neuesten Generation.

*Coloured paints* | Environmentally-friendly, solvent-free hydro UV lacquer for nearly all coloured lacquers. The lacquers are applied on a state-of-the-art lacquering line.



**E1-FPY-Platten** | Holzspäne und Kunstharzleim werden unter Hitze und hohem Druck zu hoch stabilen Platten gepresst. Für SUDBROCK ist es das ideale Trägermaterial für hochwertige Furniere.

*E1-FPY panels* | Under heat and high pressure, wood chips and synthetic resin glue are pressed to create highly sturdy panels. For SUDBROCK, this is the perfect substrate material for high-quality veneers.



**Fertigungstiefe** | SUDBROCK arbeitet dank seiner vielen Spezialisten in einer Fertigungstiefe, wie es sie weltweit nur noch selten gibt. Vom Rundholzeinkauf über die einzelnen Produktionsschritte bis zur Endmontage fertigen wir alles in unserem Werk in Rietberg-Bokel. Metallprodukte wie z. B. Scharniere und Beschläge beziehen wir von ausgesuchten Herstellern, die den gleichen hohen Qualitätsanspruch haben wie wir.

*Production depth* | Thanks to its many specialists, SUDBROCK works with a production depth rarely found worldwide. From purchase of the round timber to the individual production steps to final assembly, we produce everything in our factory in Rietberg-Bokel. We obtain metal products such as hinges and fittings from select manufacturers that have the same high standards of quality as we do.



**Echtholz-Furnier** | Es ist umweltbewusste 0,5–0,7 mm stark und zeigt schöne, tiefe Holzstrukturen.

*Real wood veneer* | It is an environmentally-friendly 0.5–0.7 mm thick and exhibits beautiful, deep wood textures.

**Fugenlose Kanten (Nullfuge)** |

Die sogenannte Nullfuge sowohl für furnierte als auch lackierte Oberflächen wird erreicht, indem eine möglichst dünne Schicht des Klebstoffes aufgetragen wird. Diese schafft aber trotzdem einen durchgängigen Abschluss zwischen Platte und Kante. Die Fuge ist kaum zu erkennen, durch die perfekte Nachbearbeitung wird das Ergebnis dann noch abgerundet.

*Seamless edging (zero joint)* | The so-called 'zero joint' for both veneered and lacquered surfaces is created by applying the thinnest possible layer of glue. This nevertheless creates a continuous finish between panel and edge. The joint is nearly impossible to see, and the result is rounded through perfect finishing.



**Furnierbild** | Furniermöbel erhalten bei SUDBROCK ein einheitliches, durchgehendes Maserungsbild – das gibt gestapelten Korpusen, Querpaneelen, Türen- und Frontklappen-Reihen eine bildartige, exklusive Ausstrahlung – wie aus einem Guss. Beispiele finden Sie auf den Seiten 12, 19, 30/31.

*Veneer pattern* | At SUDBROCK, veneered furniture is given a uniform, continuous grain pattern – giving stacked bodies, cross-panels, and series of door and front flaps a pictorial, exclusive appearance as if made in one piece. You can see examples of this on pages 12, 19 and 30/31.



**Furnier-Vollausstattung** | Außenflächen, Rückwände und alle sichtbaren Innenflächen werden mit Echtholz furniert.

*Full veneer* | Outer surfaces, back panels and all visible surfaces on the inside are veneered in real wood.

**Garantie** | SUDBROCK gibt auf alle Garderoben und Möbel fünf Jahre Garantie.

*Guarantee* | SUDBROCK provides a five-year guarantee on all hallway units and furniture.



**Gehrungskorpus** | Die im 45°-Winkel auf Gehrung geschnittenen Korpusplatten werden präzise angepasst, verleimt und millimetergenau per Hand nachgeschliffen. Dadurch entstehen Kanten, die perfekt lackiert werden können oder ein durchlaufendes Furnierbild ermöglichen. Ästhetik pur! Und Voraussetzung für das nahtlose Aneinanderreihen oder Stapeln von Elementen.

*Mitred body* | The body panels mitred at a 45° angle are precisely fitted, glued and sanded by hand with millimetre precision. This creates edges that can be perfectly lacquered or permits a continuous veneer pattern. Pure aesthetics! And a prerequisite for seamless lining-up or stacking of elements.



**Holzherkunft** | Es wird überwiegend Holz aus zertifizierter nachhaltiger Waldbewirtschaftung nach dem deutschen PEFC-System verarbeitet: Buche, Ahorn, Esche, Kirsche und Eiche. Die gefällten Stämme werden direkt im Wald von Johannes Sudbrock begutachtet und ausgewählt. Ausländische Hölzer wie Amerikanischer Walnussbaum runden die Materialauswahl ab. Es wird konsequent darauf geachtet, dass alle Hölzer aus nachhaltiger Forstwirtschaft stammen.

*Wood origin* | It is processed mainly using wood from certified sustainable forest management pursuant to the German PEFC system: beech, maple, ash, cherry and oak. Johannes Sudbrock directly inspects and selects the felled trunks in the forest. Rounding out the selection of materials are foreign woods such as American walnut. A consistent effort is made to ensure that all wood comes from sustainable forestry.



**Individuelle Garderoben und Möbel** |

Jedes Stück ist eine Einzelanfertigung. Denn SUDBROCK vertritt die Auffassung, dass nicht alles im Leben vorfabriziert sein muss. Schließlich hat jeder Mensch seinen eigenen Geschmack und seine eigenen Bedürfnisse. Deshalb hat SUDBROCK Programme entwickelt, die dem künftigen Besitzer ein Maximum an Freiheit schenken: Bei den Farben, Holzarten, Details, bei den Größen und der Kombination von allem. Natürlich sind auch Sondermaße möglich, die außerhalb des Rastersystems liegen.

*Individual hallway units and furniture* | Each piece is individually produced. Because in the view of SUDBROCK, not everything in life needs to be prefabricated. After all, everyone has his or her own taste and his or her own needs. That's why SUDBROCK has developed programmes that give the future owner maximum freedom: in colours, wood varieties, details, in sizes and the combination of all of these. Of course, special dimensions outside of the grid system are possible as well.



# SUDBROCK Qualität von A bis Z

## SUDBROCK quality from A to Z



**Johannes Sudbrock** | Dipl. Wirtschafts-Ingenieur, Inhaber und Firmenleiter. Die dritte Generation. Liebt Holz und denkt Holz. Kennt jeden der rund 100 Mitarbeiter persönlich und alle Arbeitsgänge aus dem Effeff. Steht mit seinem Namen für jedes Möbel, das die Werkshallen verlässt.

*Johannes Sudbrock* | Graduate industrial engineer, owner and head of the company. The third generation. Loves wood and thinks wood. Knows each and every one of the roughly 100 employees personally and the entire operation inside out. His name stands for every item of furniture that leaves the factory halls.



**Klarlacke** | Umweltfreundlicher UV-Klarlack, frei von Schadstoffen. Der Lack erfüllt die DIN-Anforderungen für Spielzeugsicherheit, Schwerentflammbarkeit, Speichel-, Schweiß- und Fettechtheit, chemische Beanspruchung und kalte Flüssigkeiten.

*Clear lacquers* | Environmentally-friendly UV clear lacquer, free of harmful substances. The lacquer meets the DIN requirements for toy safety, low flammability, saliva-, sweat- and fat-fastness, chemical stress and cold liquids.



**Korpusleiste** | Aus strapazierfähigem, formstabilem Massivholz. Bei PANAMA (siehe Foto) halbrund, bei MODO nach innen abgeschrägt. Die Anleimer genannte Leiste wird auf das Frontfurnier des Korpus abgestimmt und schließt ihn Übergangslös ab. Ein zeitaufwendiges Verfahren, das einem SUDBROCK-Möbel zeitlose handwerkliche Schönheit gibt.

*Body strip* | Made of hard-wearing, dimensionally stable solid wood. With PANAMA (see photo), half-round; chamfered inwards for MODO. The strip known as the 'edge' harmonises with the front veneer of the body and meets it seamlessly. A time-consuming process that lends a piece of SUDBROCK furniture its timeless, handcrafted beauty.

**Made in Germany** | SUDBROCK bekennt sich zum Standort Deutschland. Mit seiner fast 100-jährigen Geschichte gehört SUDBROCK zu den Traditionsbetrieben in der Möbelregion Ostwestfalen. Die hoch qualifizierten Mitarbeiter nutzen modernste Technologien, sind aber im Herzen mit der traditionellen Handwerkskunst verwachsen.

*Made in Germany* | SUDBROCK is committed to the business location of Germany. With its nearly 100-year history, SUDBROCK ranks among the traditional companies in the furniture region of East Westphalia. Although the highly qualified employees use state-of-the-art technologies, in their hearts they are rooted in the traditions of craftsmanship.

**MDF-Platte** | Mitteldichte Faserplatte. Nahezu rindenfreies Nadelholz wird besonders fein zerfasert und, ähnlich wie E1-Holzwerkstoffplatten, schonend verpresst. Es entsteht ein in Längs- und Querrichtung sehr homogener Werkstoff mit festen, glatten Kanten, die wie Massivholz gefräst und profiliert werden können. MDF-Platten lassen sich sehr gut lackieren.

*MDF panel* | Medium-density fibreboard. Nearly bark-free coniferous wood is frayed to a particularly fine consistency and gently pressed in a manner similar to the E1 wood-based panels. This results in a material with high longitudinal and transverse homogeneity, with firm, smooth edges that can be milled and profiled in the same way as solid wood. MDF panels are very effective to lacquer.



**Oberflächen mit Hydro-UV-Lack** | Dem frischen Lack wird unter Einwirkung von Warmluft das Wasser entzogen. Er wird mit UV-Licht gehärtet. Die Möbelteile sind sofort trocken und stapelbar.

*Finishes with hydro UV lacquer* | The water is extracted from the fresh lacquer under the influence of warm air. It is hardened with UV light. The furniture dries immediately, and can be stacked.

**Planungs-Service** | Bei individuellen Planungen sind Sie bei uns in guten Händen. Wenden Sie sich mit Ihren Wünschen und Skizzen an den Fachhandel. Sie bekommen ein Planungsangebot mit einer Preiskalkulation. Bei speziellen Sondermaßen und Farbwünschen stehen wir Ihnen hilfreich zur Seite.

*Planning service* | If you have individual plans, you're in good hands with us. Bring your desires and sketches to your retailer. You will be provided with an offer for planning and pricing. We are here to assist you with special dimensions and colour requests.

**Preis-Leistungs-Verhältnis** | Ehrlich und gut. SUDBROCK macht Möbel für Menschen, die ihr Zuhause lieben und sich dauerhaft wohlfühlen wollen.

*Value for money* | Honest and good. SUDBROCK makes furniture for people who love their home and want to feel at home over the long term.



**Qualitäts-Kontrolle** | Jedes Korpusmöbel wird fest verleimt und inklusive Klappen, Türen und Schubladen fest montiert, bevor es ausgeliefert wird. Haken und Garderobenelemente aus Metall werden mit vorgebohrten Paneelen für die Montage geliefert.

*Quality control* | Each item of box furniture is firmly glued including fixed flaps, doors and drawers before it is delivered. Hooks and hall elements made of metal are delivered with pre-drilled panels for assembly.

**Schubkästen-Auszüge** | Es kommen Vollauszüge zum Einsatz – mit unsichtbarer kugelgelagerter Unterflurführung und Soft-Close-Mechanik. Die Schubkästen bewegen sich auch nach Jahren leicht und sicher.

*Drawer pull-outs* | Fully-extending drawers are used – with concealed, undermount ball-bearing slides and soft-close mechanism. The drawers move smoothly and reliably even after years of use.



**Schubkästen-Material** | Mehrschichtverleimte Zargen nach dem Multiplex-System. Verwindungsfest und extrem stabil.

*Drawer material* | Multi-layer bonded frames based on the multiplex system. Torsion-resistant and extremely sturdy.



**Soft-Close-Mechanik** | Eine geräuscharme Schließdämpfung für Schubkästen und Klappen. Ein Fingertipp genügt.

*Soft-close mechanism* | Quiet, cushioned closure for drawers and flaps. All you need is a fingertip.



**Systemmöbel** | Anbaufähig, kombinierbar und erweiterbar. Die Möbel können neue Funktionen oder ein anderes Design annehmen. Sie lassen sich leicht auf- und abbauen. Das macht sie besonders umzugsfreundlich.

*System furniture* | Modular, combinable and extensible. The furniture can take on new functions or a different design. It is easy to set up and take down. This makes them particularly relocation-friendly.



**Türscharniere mit Soft-Dämpfung** | Sanftes Schließen auch der großen Türen. Alle eingesetzten Scharniertypen müssen einen Test mit über 25.000 Öffnungszyklen bestanden haben.

*Door hinges with soft cushioning* | Gentle closure, even for large doors. All of the hinge types used must pass a test with more than 25,000 opening cycles.

**VOC-Richtlinie** | SUDBROCK hält die ab 2013 gültige Volatile-Organic-Compounds-Richtlinie (Reduzierungsplan zur Begrenzung von Emissionen flüchtiger organischer Verbindungen) bereits seit 2008 ein.

*VOC directive* | SUDBROCK has observed the directive on volatile organic compounds that went into effect in 2013 (reduction plan to limit emissions of volatile organic compounds) since 2008.



## Drei Programme, ein Maßsystem

Dielen- und Flur-Gestaltungen sind oft problematisch, besonders wenn ein außergewöhnlicher Raumzuschnitt Ihren persönlichen Wünschen enge Grenzen setzt. Mit TANDO, MODO und PANAMA eröffnen sich neue Möglichkeiten: Richten Sie selbst kleine und verwinkelt geschnittene Dielen modern und praktisch ein. Eine enorme Vielfalt an Elementen in variablen Breiten, Höhen und Tiefen, macht eine individuelle Raumplanung möglich und schafft neuen Stauraum.

## Three programmes, one system of dimensions

Furnishing an entrance or hallway area is often difficult, particularly if an extraordinary room layout places firm restrictions on your personal desires. TANDO, MODO and PANAMA open up new possibilities: furnish even small and angled entrances in a modern and practical way. An enormous variety of elements in variable widths, heights and depths permits individual space plans and creates new storage space.

- TANDO  
inkl. Drehfuß (1,8 cm) und Abdeckblatt (1 cm)  
*including swivel foot (1.8 cm) and top panel (1 cm)*
- MODO/PANAMA  
Rasterhöhe inkl. Sockel  
*Grid height including plinth*

SUDBROCK ermöglicht Ihnen eine Garderobenplanung bis zu einer Höhe von 204,5 cm. Höher geht es dann mit Aufsatzelementen.

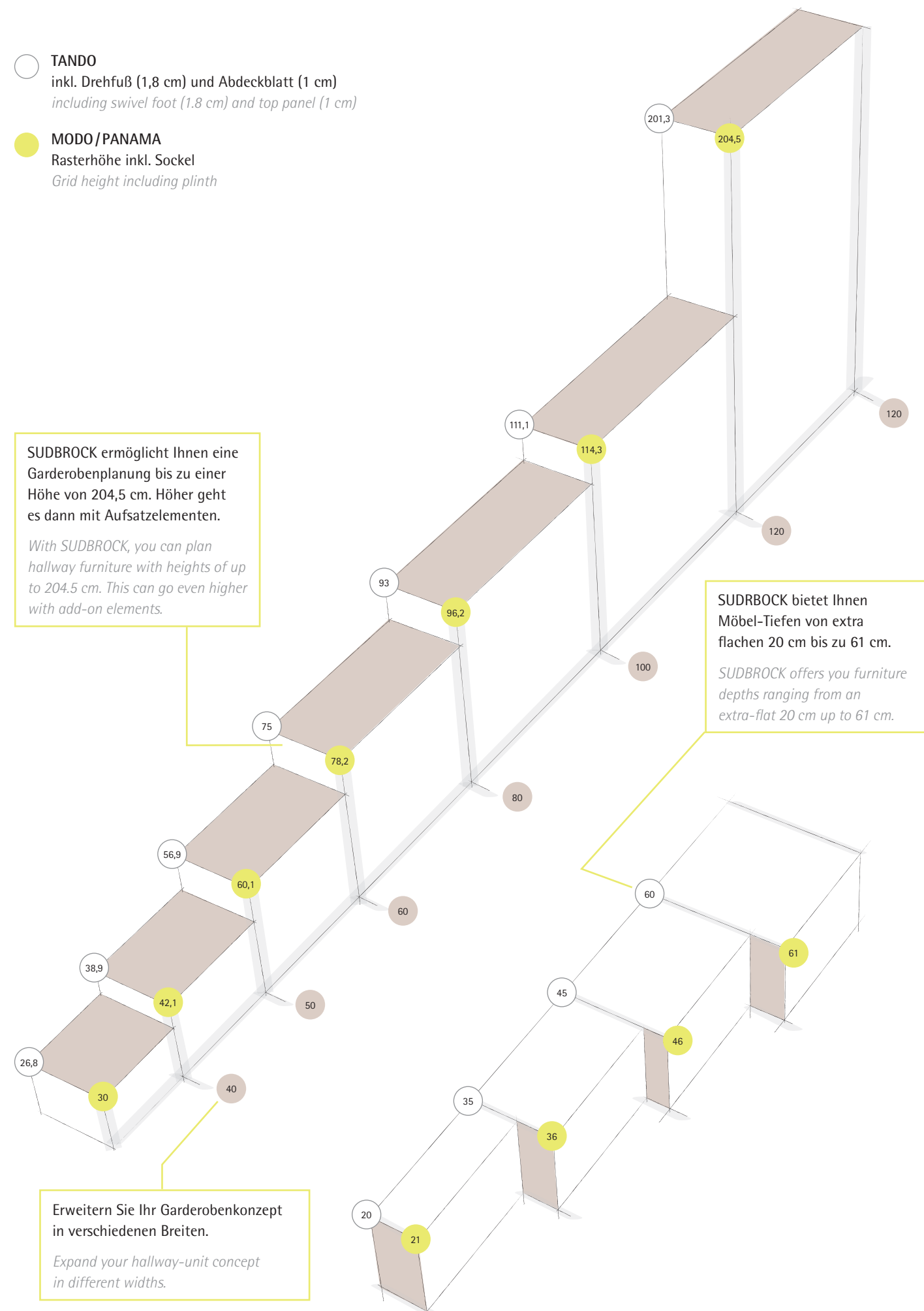
*With SUDBROCK, you can plan hallway furniture with heights of up to 204.5 cm. This can go even higher with add-on elements.*

SUDBROCK bietet Ihnen Möbel-Tiefen von extra flachen 20 cm bis zu 61 cm.

*SUDBROCK offers you furniture depths ranging from an extra-flat 20 cm up to 61 cm.*

Erweitern Sie Ihr Garderobekonzept in verschiedenen Breiten.

*Expand your hallway-unit concept in different widths.*





# Typenübersicht für TANDO, MODO, PANAMA

## Overview of types for TANDO, MODO, PANAMA

### Schuhschränke Shoe cupboards

<p><b>2 Klappen mit Schuhkorb</b> 2 flaps with shoe basket</p> <p>B 60 W 60      B 80 W 80      B 100 W 100</p> <p>T 21   T 36 D 21   D 36      T 21   T 36 D 21   D 36      T 21   T 36 D 21   D 36</p>	<p><b>1 Tür mit 2 Einlegeböden</b> 1 door with 2 insert shelves</p> <p>B 40 W 40      B 60 W 60</p> <p>T 36 D 36      T 36 D 36</p>
<p><b>1 Schubkasten, 2 Klappen mit Schuhkorb</b> 1 drawer, 2 flaps with shoe basket</p> <p>B 60 W 60      B 80 W 80      B 100 W 100</p> <p>T 36 D 36      T 36 D 36      T 36 D 36</p>	<p><b>1 Tür mit 2 Einlegeböden</b> 1 door with 2 insert shelves</p> <p>B 40 W 40      B 60 W 60</p> <p>T 36 D 36      T 36 D 36</p>
<p><b>3 Klappen mit Schuhkorb</b> 3 flaps with shoe basket</p> <p>B 60 W 60      B 80 W 80      B 100 W 100</p> <p>T 21   T 36 D 21   D 36      T 21   T 36 D 21   D 36      T 21   T 36 D 21   D 36</p>	<p><b>1 Tür mit 3 Einlegeböden</b> 1 door with 3 insert shelves</p> <p>B 40 W 40      B 60 W 60</p> <p>T 36 D 36      T 36 D 36</p>
<p><b>2 Schubkästen, 2 Klappen mit Schuhkorb</b> 2 drawers, 2 flaps with shoe basket</p> <p>B 60 W 60      B 80 W 80      B 100 W 100</p> <p>T 36 D 36      T 36 D 36      T 36 D 36</p>	<p><b>2 Klappen mit Schuhkorb, 2 Schubkästen</b> 2 flaps with shoe basket, 2 Schubkästen</p> <p>B 60 W 60      B 80 W 80      B 100 W 100</p> <p>T 36 D 36      T 36 D 36      T 36 D 36</p>
<p><b>4 Klappen mit Schuhkorb</b> 4 flaps with shoe basket</p> <p>B 60 W 60      B 80 W 80      B 100 W 100</p> <p>T 21   T 36 D 21   D 36      T 21   T 36 D 21   D 36      T 21   T 36 D 21   D 36</p>	<p><b>Bank Bench</b></p> <p><b>2 Schubkästen</b> 2 drawers</p> <p>B 105,2 W 105,2      B 125,2 W 125,2</p> <p>T 35 D 35      T 35 D 35</p>

Hinweis: Bei Schuhklappen kein unsichtbarer Pushbeschlag möglich.  
Note: no concealed push fitting available for shoe flaps.

Optional:  
+ 6 cm Sockel bei PANAMA und MODO | + 1,8 cm Fuß und 1 cm Abdeckblatt bei TANDO  
Genauere Maße entnehmen Sie bitte der Typenliste.

Optional:  
+ 6 cm plinth for PANAMA and MODO | + 1.8 cm leg and 1 cm top panel for TANDO  
please consult the list of types for exact dimensions.

### Kommoden Drawer units

<p><b>1 Klappe mit 1 Einlegeboden</b> 1 flap with 1 insert shelf</p> <p>B 50 W 50      B 60 W 60      B 80 W 80      mit Mittelseite with centre panel B 100 W 100      B 120 W 120</p> <p>T 36   T 46 D 36   D 46      T 36   T 46 D 36   D 46      T 36   T 46 D 36   D 46      T 36   T 46 D 36   D 46      T 36   T 46 D 36   D 46</p>
<p><b>2 Schubkästen</b> 2 drawers</p> <p>B 50 W 50      B 60 W 60      B 80 W 80      B 100 W 100      B 120 W 120</p> <p>T 36   T 46 D 36   D 46      T 36   T 46 D 36   D 46      T 36   T 46 D 36   D 46      T 36   T 46 D 36   D 46      T 36   T 46 D 36   D 46</p>
<p><b>1 Schubkasten, 1 Klappe mit 1 Einlegeboden</b> 1 drawer, 1 flap with 1 insert shelf</p> <p>B 40 W 40      B 50 W 50      B 60 W 60      B 80 W 80      B 100 W 100      B 120 W 120</p> <p>T 36   T 46 D 36   D 46      T 36   T 46 D 36   D 46      T 36   T 46 D 36   D 46      T 36   T 46 D 36   D 46      T 36   T 46 D 36   D 46      T 36   T 46 D 36   D 46</p>
<p><b>3 Schubkästen</b> 3 drawers</p> <p>B 40 W 40      B 50 W 50      B 60 W 60      B 80 W 80      B 100 W 100      B 120 W 120</p> <p>T 36   T 46 D 36   D 46      T 36   T 46 D 36   D 46      T 36   T 46 D 36   D 46      T 36   T 46 D 36   D 46      T 36   T 46 D 36   D 46      T 36   T 46 D 36   D 46</p>
<p><b>1 Tür mit 1 Einlegeboden</b> 1 door with 1 insert shelf</p> <p>B 40 W 40      B 50 W 50      B 60 W 60      <b>2 Türen</b> 2 doors B 80 W 80      <b>2 Türen mit Mittelseite</b> 2 doors with centre panel B 100 W 100      B 120 W 120</p> <p>T 36   T 46 D 36   D 46      T 36   T 46 D 36   D 46      T 36   T 46 D 36   D 46      T 36   T 46 D 36   D 46      T 36   T 46 D 36   D 46      T 36   T 46 D 36   D 46</p>
<p><b>1 Schubkasten, 1 Tür mit 1 Einlegeboden</b> 1 drawer, 1 door with 1 insert shelf</p> <p>B 50 W 50      B 60 W 60      <b>1 Schubkasten, 2 Türen</b> 1 drawer, 2 doors B 80 W 80      <b>1 Schubkasten, 2 Türen mit Mittelseite</b> 1 drawer, 2 doors with centre panel B 100 W 100      B 120 W 120</p> <p>T 36   T 46 D 36   D 46      T 36   T 46 D 36   D 46      T 36   T 46 D 36   D 46      T 36   T 46 D 36   D 46      T 36   T 46 D 36   D 46</p>
<p><b>4 Schubkästen</b> 4 drawers</p> <p>B 50 W 50      B 60 W 60      B 80 W 80      B 100 W 100      B 120 W 120</p> <p>T 36   T 46 D 36   D 46      T 36   T 46 D 36   D 46      T 36   T 46 D 36   D 46      T 36   T 46 D 36   D 46      T 36   T 46 D 36   D 46</p>



## Kommoden *Drawer units*

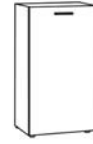
1 Tür mit 2 Einlegeböden  
1 door with 2 insert shelves

B 40 W 40



T 36 | T 46 D 36 | D 46

B 50 W 50



T 36 | T 46 D 36 | D 46

B 60 W 60



T 36 | T 46 D 36 | D 46

2 Türen mit 2 Einlegeböden  
2 doors with 2 insert shelves


B 80 W 80



T 36 | T 46 D 36 | D 46

2 Türen mit Mittelseite  
und 4 Einlegeböden  
2 doors with centre panel  
and 4 insert shelves

B 100 W 100



T 36 | T 46 D 36 | D 46

H 90,2 H 90,2

1 Schubkasten, 2 Klappen mit Einlegeböden  
1 drawer, 2 flaps with insert shelves

B 50 W 50



T 36 | T 46 D 36 | D 46

B 60 W 60



T 36 | T 46 D 36 | D 46

B 80 W 80



T 36 | T 46 D 36 | D 46

mit Mittelseite und Einlegeböden  
with centre panel and insert shelves

B 100 W 100



T 36 | T 46 D 36 | D 46

H 90,2 H 90,2

2 Schubkästen, 1 Tür mit 1 Einlegeboden  
2 drawers, 1 door with 1 insert shelf

B 50 W 50



T 36 | T 46 D 36 | D 46

B 60 W 60



T 36 | T 46 D 36 | D 46

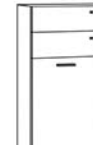
B 80 W 80



T 36 | T 46 D 36 | D 46

2 Türen mit Mittelseite  
und 2 Einlegeböden  
2 doors with centre panel  
and 2 insert shelves

B 100 W 100



T 36 | T 46 D 36 | D 46

H 108,3 H 108,3

2 Schubkästen, 2 Großraumschubkästen  
2 drawers, 2 deep drawers

B 50 W 50



T 36 | T 46 D 36 | D 46

B 60 W 60



T 36 | T 46 D 36 | D 46

B 80 W 80



T 36 | T 46 D 36 | D 46

B 100 W 100



T 36 | T 46 D 36 | D 46

H 108,3 H 108,3

## Kleiderschränke *Wardrobes*

1 Tür  
1 door

B 40 W 40



T 36 | T 46 | T 61  
T 36 | T 46 | T 61

B 50 W 50



T 36 | T 46 | T 61  
T 36 | T 46 | T 61

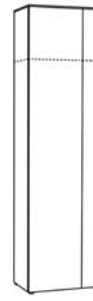
B 60 W 60



T 36 | T 46 | T 61  
T 36 | T 46 | T 61

2 Türen  
2 doors

B 80 W 80



T 36 | T 46 | T 61  
T 36 | T 46 | T 61

**Innen**

Bei B 40:  
• 1 Konstruktionsboden  
• 4 Einlegeböden

Ab B 50:  
• 1 Konstruktionsboden  
• 1 ausziehbare  
Kleiderstange

Ab B 50 und T 60:  
• Querkleiderstange

**Interior**

For W 40:  
• 1 fitted shelf  
• 4 insert shelves

From W 50:  
• 1 fitted shelf  
• 1 pull-out hanging rail

From W 50 and D 60:  
• transverse hanging rail

H 198,5 H 198,5

## Kleiderschränke *Wardrobes*

1 Spiegeltür, standardmäßig Pushbeschlag  
1 mirrored door, push fitting as standard

B 40 W 40



T 36 | T 46 | T 61  
T 36 | T 46 | T 61

B 50 W 50



T 36 | T 46 | T 61  
T 36 | T 46 | T 61

B 60 W 60



T 36 | T 46 | T 61  
T 36 | T 46 | T 61

B 80 W 80



T 36 | T 46 | T 61  
T 36 | T 46 | T 61

H 198,5 H 198,5

Bei Griffen wird der Spiegel seitlich um je 2,2 cm gekürzt.  
For handles, the mirror is shortened laterally by 2.2 cm  
at each side.

**Innen**

Bei B 40:  
• 1 Konstruktionsboden  
• 4 Einlegeböden

Ab B 50:  
• 1 Konstruktionsboden  
• 1 ausziehbare  
Kleiderstange

Ab B 50 und T 60:  
• 1 Konstruktionsboden  
• Querkleiderstange

**Interior**

For W 40:  
• 1 fitted shelf  
• 4 insert shelves

From B 50:  
• 1 fitted shelf  
• 1 pull-out hanging rail

From W 50 and D 60:  
• 1 fitted shelf  
• transverse hanging rail


1 Tür, 2 Schubkästen  
1 door, 2 drawers

B 40 W 40



T 36 | T 46 | T 61  
T 36 | T 46 | T 61

B 50 W 50



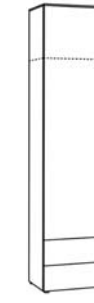
T 36 | T 46 | T 61  
T 36 | T 46 | T 61

B 60 W 60



T 36 | T 46 | T 61  
T 36 | T 46 | T 61

B 80 W 80



T 36 | T 46 | T 61  
T 36 | T 46 | T 61

H 198,5 H 198,5

**Innen**

Bei B 40:  
• 1 Konstruktionsboden  
• 3 Einlegeböden

Ab B 50:  
• 1 Konstruktionsboden  
• 1 ausziehbare  
Kleiderstange

Ab B 50 und T 60:  
• Querkleiderstange

**Interior**

For W 40:  
• 1 fitted shelf  
• 3 insert shelves

From W 50:  
• 1 fitted shelf  
• 1 pull-out hanging rail

From W 50 and D 60:  
• transverse hanging rail

1 Spiegeltür, 2 Schubkästen, standardmäßig Pushbeschlag  
1 mirrored door, 2 drawers, push fitting as standard

B 40 W 40



T 36 | T 46 | T 61  
T 36 | T 46 | T 61

B 50 W 50



T 36 | T 46 | T 61  
T 36 | T 46 | T 61

B 60 W 60



T 36 | T 46 | T 61  
T 36 | T 46 | T 61

B 80 W 80



T 36 | T 46 | T 61  
T 36 | T 46 | T 61

H 198,5 H 198,5

Bei Griffen wird der Spiegel seitlich um je 2,2 cm gekürzt.  
For handles, the mirror is shortened laterally by 2.2 cm  
at each side.

**Innen**

Bei B 40:  
• 1 Konstruktionsboden  
• 3 Einlegeböden

Ab B 50:  
• 1 Konstruktionsboden  
• 1 ausziehbare  
Kleiderstange

Ab B 50 und T 60:  
• Querkleiderstange

**Interior**

For W 40:  
• 1 fitted shelf  
• 3 insert shelves

From W 50:  
• 1 fitted shelf  
• 1 pull-out hanging rail

From W 50 and D 60:  
• transverse hanging rail

## Paneele *Panels*

Mit 2 x 2 Haken  
With 2 x 2 hooks

B 40 W 40



T 30,9 D 30,9

Mit 2 x 3 Haken  
With 2 x 3 hooks


B 80 W 80



T 30,9 D 30,9

Mit 2 x 4 Haken  
With 2 x 4 hooks

B 100 W 100



T 30,9 D 30,9

H 162,5 / 180,5 / 198,5  
H 162,5 / 180,5 / 198,5

Wählen Sie zwischen  
3 verschiedenen  
Garderobenhaken.






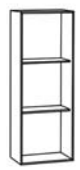


Bohrungen 94,5 cm und  
160,5 cm von Unterkante.

Choose from among  
3 different coat hooks.

Drill holes 94.5 cm and  
160.5 cm from bottom edge.







Hänge-/Aufsatzregale mit Rückwand – Korpusstärke 10 mm *Hanging / add on shelf units with back panel – body thickness 10 mm*



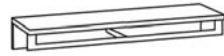
<p>Regal Shelf unit B 20 W 20</p>  <p>H 36,1 H 36,1</p> <p>T 24,4   T 34,4   T 44,4 D 24,4   D 34,4   D 44,4</p>	<p>Regal Shelf unit B 40 W 40</p>  <p>T 24,4   T 34,4   T 44,4 D 24,4   D 34,4   D 44,4</p>	<p>Regal Shelf unit B 20 W 20</p>  <p>H 72,2 H 72,2</p> <p>T 24,4   T 34,4   T 44,4 D 24,4   D 34,4   D 44,4</p>	<p>Regal Shelf unit B 40 W 40</p>  <p>T 24,4   T 34,4   T 44,4 D 24,4   D 34,4   D 44,4</p>
<p>Regal Shelf unit B 20 W 20</p>  <p>H 108,3 H 108,3</p> <p>T 24,4   T 34,4   T 44,4 D 24,4   D 34,4   D 44,4</p>	<p>Regal Shelf unit B 40 W 40</p>  <p>T 24,4   T 34,4   T 44,4 D 24,4   D 34,4   D 44,4</p>	<p>Regal Shelf unit B 20 W 20</p>  <p>H 180,5 H 180,5</p> <p>T 24,4   T 34,4   T 44,4 D 24,4   D 34,4   D 44,4</p>	<p>Regal Shelf unit B 40 W 40</p>  <p>T 24,4   T 34,4   T 44,4 D 24,4   D 34,4   D 44,4</p>

Hutablagen, Panele mit Hutablage *Hat shelves, panels with hat shelf*


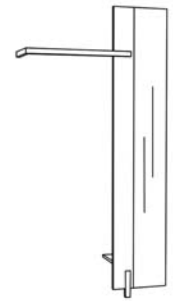
Hutablage mit Hinterstück und runder Bügelstange in alu oder chrom zur Wandmontage.  
*Hat shelf with back piece and round hanger bar in aluminium or chrome for wall mounting.*

<p>B 40 W 40</p>  <p>H 14,5 H 14,5</p> <p>T 30,1 D 30,1</p>	<p>B 60 W 60</p>  <p>T 30,1 D 30,1</p>	<p>B 80 W 80</p>  <p>T 30,1 D 30,1</p>	<p>B 100 W 100</p>  <p>T 30,1 D 30,1</p>
--	---	---	---




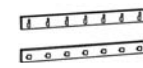
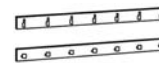
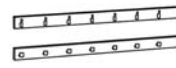
Hutablage mit Hinterstück und eckiger Bügelstange in alu oder chrom zur Wandmontage.  
*Hat shelf with back piece and square hanger bar in aluminium or chrome for wall mounting.*

<p>B 60 W 60</p>  <p>H 14,5 H 14,5</p> <p>T 30,1 D 30,1</p>	<p>B 80 W 80</p>  <p>T 30,1 D 30,1</p>	<p>B 100 W 100</p>  <p>T 30,1 D 30,1</p>
--	---	---

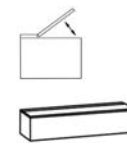
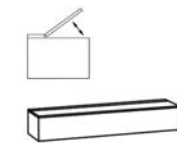
Wandgarderobe, Panel 40 cm breit mit Spiegel, Kleiderstange 50/75 cm breit und 3 Haken auf der Rückseite, in alu, chrom oder schwarz matt.  
*Wall coat-rack, panel 40 cm wide with mirror, hanging rail 50/75 cm wide and 3 hooks on the back, in aluminium, chrome or matt black.*

<p>B 77 W 77</p>  <p>H 204,5 H 204,5</p> <p>T 35 D 35</p>	<p>B 102 W 102</p>  <p>T 35 D 35</p>
--	---

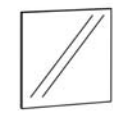
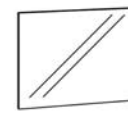
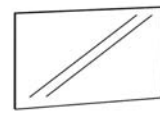
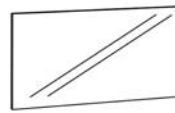
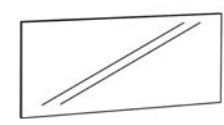
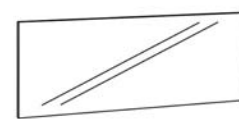
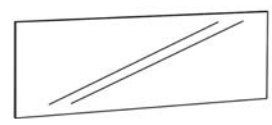
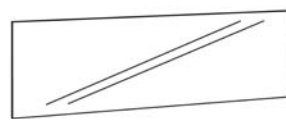

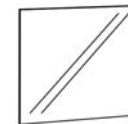
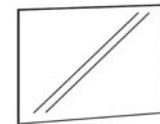



Garderobenelemente, Garderobenständer *Hall elements, hall stands*

<p>Garderobeneleiste mit eingelassenem Klapphaken <i>Hall element strip with inset hinged hook</i></p> <p>B 7,5 W 7,5</p>  <p>H 180,5 H 180,5</p> <p>T 2,5 D 2,5</p>	<p>Garderobenständer Nr. 1 <i>Hall stand no. 1</i></p> <p>B 60 W 60</p>  <p>H 153 H 153</p> <p>T 40 D 40</p>	<p>Hakenleiste, Haken in alu oder chrom <i>Hook rail, hook rail, hooks in aluminium or chrome</i></p> <p>5 Haken 5 hooks</p> <p>B 60 W 60</p>  <p>H 7,5 H 7,5</p> <p>T 2,5 D 2,5</p>	<p>7 Haken 7 hooks</p> <p>B 80 W 80</p>  <p>T 2,5 D 2,5</p>	<p>7 Haken 7 hooks</p> <p>B 100 W 100</p>  <p>T 2,5 D 2,5</p>	<p>8 Haken 8 hooks</p> <p>B 120 W 120</p>  <p>T 2,5 D 2,5</p>
---	---	---	--	--	--

Designelemente – Haken *Design elements – hooks*

<p>Klapphaken, alu oder chrom <i>Hinged hook, aluminium or chrome</i></p> <p>B 4 W 4</p>  <p>klein H 21,6   groß H 33 small H 21,6   large H 33</p> <p>T 8 D 8</p>	<p>Skulpturhaken, alu, chrom oder schwarz <i>Sculptural hooks, aluminium, chrome or black</i></p> <p>B 27 W 27</p>  <p>H 13 H 13</p> <p>T 11 D 11</p>	<p>Ablage mit Klappe, zur Wandmontage <i>Shelf with flap, for wall mounting</i></p> <p>B 60 W 60</p>  <p>H 13 H 13</p> <p>T 18 D 18</p>	<p>B 80 W 80</p>  <p>T 18 D 18</p>	<p>B 100 W 100</p>  <p>T 18 D 18</p>
--	---	--	---	---

Spiegel *Mirror*

<p>Spiegel Mirror</p> <p>B 60 W 60</p>  <p>H 60 H 60</p> <p>T 3,4 D 3,4</p>	<p>B 80 W 80</p>  <p>T 3,4 D 3,4</p>	<p>B 100 W 100</p>  <p>T 3,4 D 3,4</p>	<p>B 120 W 120</p>  <p>T 3,4 D 3,4</p>		
<p>Spiegel Mirror</p> <p>B 140 W 140</p>  <p>H 60 H 60</p> <p>T 3,4 D 3,4</p>	<p>B 160 W 160</p>  <p>T 3,4 D 3,4</p>	<p>B 180 W 180</p>  <p>T 3,4 D 3,4</p>	<p>B 200 W 200</p>  <p>T 3,4 D 3,4</p>		
<p>Spiegel Mirror</p> <p>B 60 W 60</p>  <p>H 72,2 H 72,2</p> <p>T 3,4 D 3,4</p>	<p>B 80 W 80</p>  <p>T 3,4 D 3,4</p>	<p>B 100 W 100</p>  <p>T 3,4 D 3,4</p>	<p>Spiegel Mirror</p> <p>B 60 W 60</p>  <p>H 90,2 H 90,2</p> <p>T 3,4 D 3,4</p>	<p>B 80 W 80</p>  <p>T 3,4 D 3,4</p>	<p>B 100 W 100</p>  <p>T 3,4 D 3,4</p>

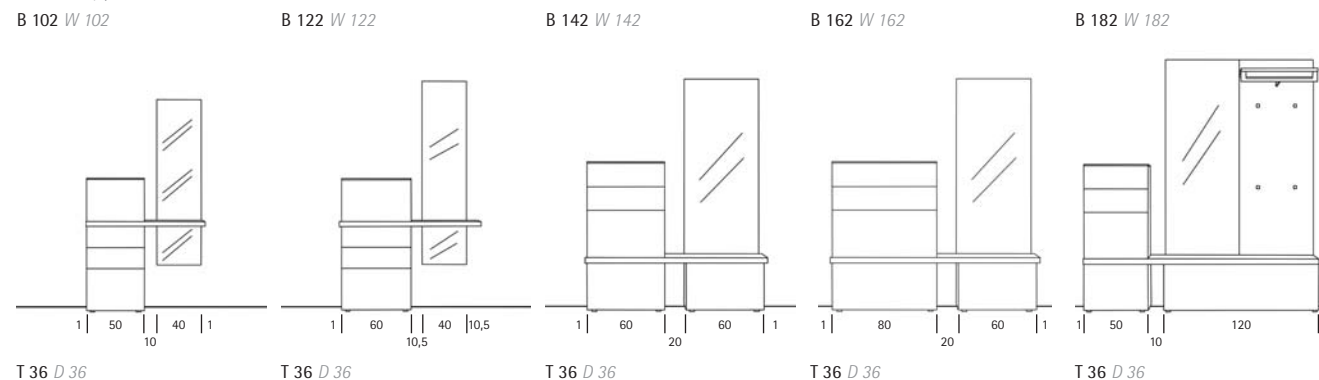
# Programmspezifische Besonderheiten

## Programme-specific features

### TANDO

#### Ablageborde Shelves

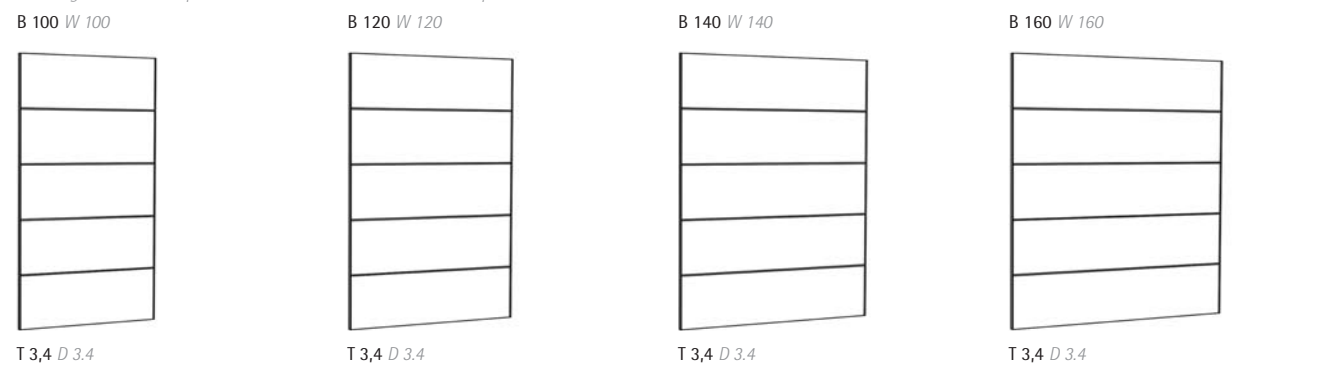
Bord, frei positionierbar zwischen zwei Korpusen  
Shelf, freely positionable between two bodies



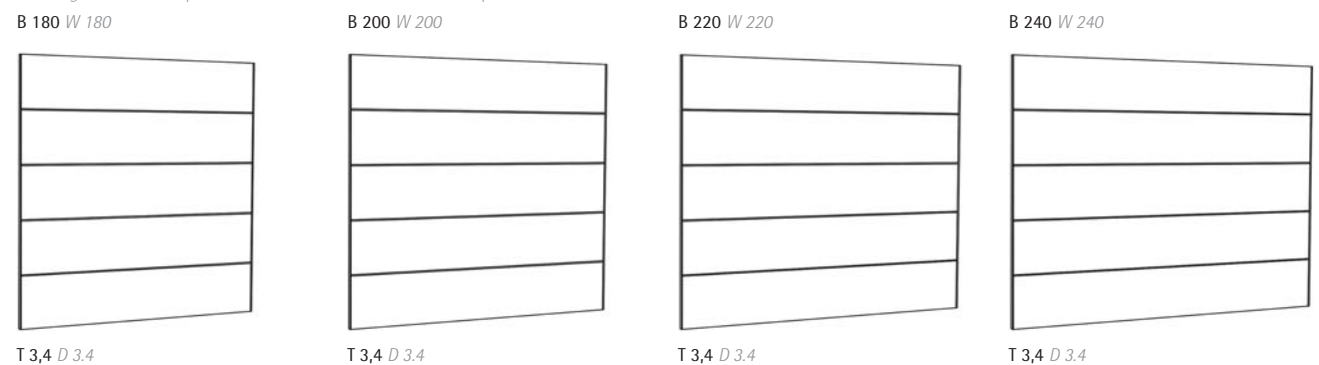
### MODO

#### Querpaneele Cross panels

Querpaneele mit Federleisten (5 Satz):  
Die Feder- und Abschlussleisten werden in Paneelfarbe gefertigt. Es werden keine Bohrungen vorgenommen.  
Cross panels with tongue (set of 5):  
The tongue and end strips are manufactured in the colour of the panels. There are no drill holes made.

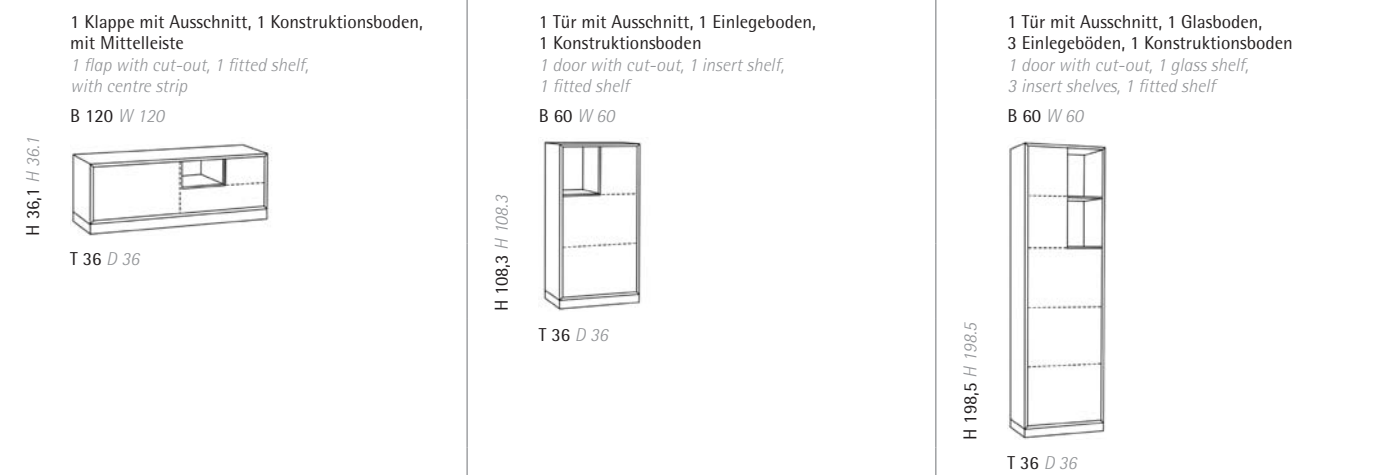


Querpaneele mit Federleisten (5 Satz):  
Die Feder- und Abschlussleisten werden in Paneelfarbe gefertigt. Es werden keine Bohrungen vorgenommen.  
Cross panels with tongue (set of 5):  
The tongue and end strips are manufactured in the colour of the panels. There are no drill holes made.



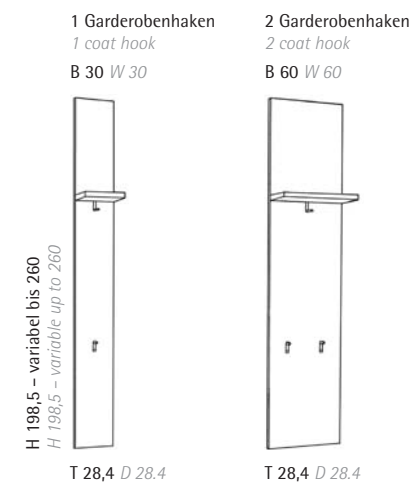
### MODO Black Edition

#### Korpuselemente in Lackausführung Body elements in lacquer version

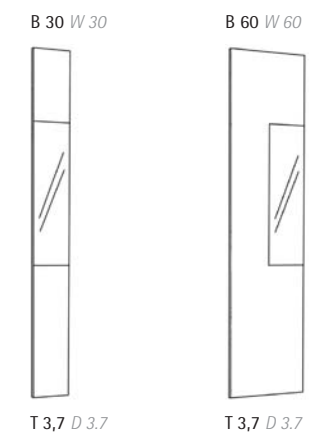


#### Paneele Panels

Panel, inkl. Hutablage mit 1 halbrunden Bügelstange  
Panel, including hat shelf with 1 half-round hanger bar

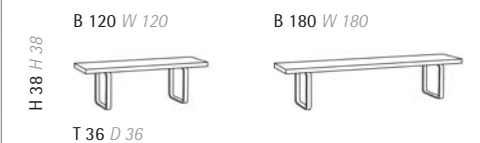


Panel, inkl. Spiegel (Spiegelmaß B 30 | H 108,3 cm)  
Panel, including mirror (mirror dimensions W 30 | H 108,3 cm)



#### Bänke Benches

Bank mit Massivholzplatte und matt schwarzem Rahmengestell aus pulverbeschichtetem Stahl  
Bench with solid wood panel and matt black frame made of powder-coated steel





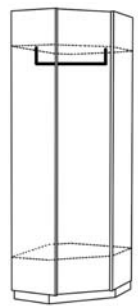
# Griffvarianten

## Handle variants

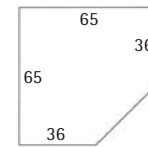
### PANAMA

#### Eckkleiderschränke Corner wardrobes

1 Tür  
1 door



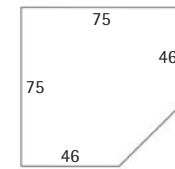
Ansicht von oben  
View from above



T 36 D 36



Ansicht von oben  
View from above



T 46 D 46

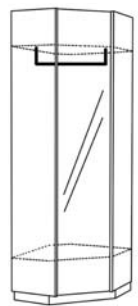
#### Innen

- 2 Konstruktionsböden
- 1 U-Bügel

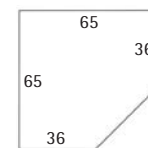
#### Interior

- 2 fitted shelves
- 1 U-shaped hanging rail

1 Spiegeltür, standardmäßig Pushbeschlag  
1 mirrored door, push fitting as standard



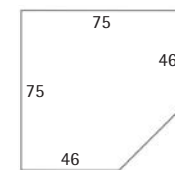
Ansicht von oben  
View from above



T 36 D 36



Ansicht von oben  
View from above



T 46 D 46

Bei Griffen wird der Spiegel seitlich um je 2,2 cm gekürzt.  
For handles, the mirror is shortened laterally by 2.2 cm at each side.

#### Innen

- 2 Konstruktionsböden
- 1 U-Bügel

#### Interior

- 2 fitted shelves
- 1 U-shaped hanging rail



Nr. 87 Kantengriff, 84 mm, alu oder chrom  
No. 87: edge handle, 84 mm, aluminium or chrome



Nr. 81 großer quadratischer Griff, 55 x 55 mm, alu oder chrom  
No. 81: big square handle, 55 x 55 mm, aluminium or chrome



Nr. 04, kleiner quadratischer Griff, 25 x 25 mm, alu oder chrom  
No. 04: small square handle, 25 x 25 mm, aluminium or chrome



Nr. 61 geschwungener Griff, 40 mm, alu, chrom, matt schwarz oder farbig lackiert  
No. 61: rounded handle, 40 mm, aluminium, chrome, matt black or colour lacquered



Nr. 85 Designgriffstange, 138 mm, alu oder chrom  
No. 85: designer bar handle, 138 mm, aluminium or chrome



Nr. 55 Griffnut Metall, 40-160 mm, alu oder farbig lackiert  
No. 55: metal handle groove, 40-160 mm, aluminium or colour lacquered



Nr. 97 unsichtbarer Pushbeschlag, nicht bei Schuhschränken mit Klappen möglich  
No. 97: concealed push fitting, not available for shoe cupboards with flaps

# Die Oberflächen

## The finishes

### Furnierarten

Veneer types



121 Eiche anthrazit  
121 anthracite oak



124 Wildeiche coffee  
124 coffee wild oak



153 Eiche grau  
153 grey oak



129 Eiche sahara  
129 sahara oak



103 Wildeiche  
103 wild oak



102 Ethno Eiche (astig)  
102 ethno oak (knotty)



155 Eiche milk (astig)  
155 milk oak (knotty)



127 Eiche milk  
127 milk oak



115 Nussbaum natur  
115 natural walnut



143 Kirschbaum cognac  
143 cognac cherry



132 Kirschbaum hell  
132 light cherry



125 Kernbuche  
125 core beech

### Dekor hochglanzbeschichtet mit Glaskantenoptik (für Fronten und Paneele)

High-gloss coated décor with glass-edge look (for fronts and panels)



839 schwarz  
839 black



837 quarz  
837 quartz



811 onyxgrau  
811 onyx grey



867 bordeaux  
867 bordeaux



874 mocca  
874 mocha



808 terra  
808 terra



809 magnolia  
809 magnolia



819 blütenweiß  
819 blossom white

### Korpus-, Paneel-, Front- und Rückwandfarben

Body, panel, front and back panel colours



439 schwarz  
439 black



474 mocca  
474 mocha



405 muschelgrau  
405 shell grey



480 ziegelrot  
480 brick red



437 quarz  
437 quartz



465 sienna  
465 sienna



417 salbei  
417 sage



467 bordeaux  
467 bordeaux



411 onyxgrau  
411 onyx grey



408 terra  
408 terra




481 antik rosa  
481 antique pink



454 orientrot  
454 oriental red



494 canagrau  
494 cana grey




469 kaschmir  
469 cashmere



475 sky  
475 sky



477 indisch rot  
477 indian red



407 steingrau  
407 stone grey




409 magnolia  
409 magnolia




432 pacificblau  
432 pacific blue



490 curry  
490 curry



420 verkehrsweiß  
420 traffic white



419 blütenweiß  
419 blossom white




435 schwarzblau  
435 bluish black



496 superlemon  
496 super lemon



# Notizen *Notes*



## Impressum *Imprint*

**Fotos *Photos***  
Nicola Rehage, Gütersloh  
Trendwerk Studios, Horn-Bad Meinberg

**Druck *Print***  
Bösmann Medien und Druck GmbH & Co. KG Detmold

**Konzept, Gestaltung *Concept, Layout***  
Hutt & Camen Kommunikations-Design GmbH, Lippstadt

Produkte dieses Kataloges geben den Stand zum Zeitpunkt des Druckes wieder. Sudbrock behält sich das Recht auf spätere Änderungen, auch ohne Ankündigung, vor. Alle Farb- und Holz wiedergaben können nur eine Orientierung sein und sind keine Referenzmuster. Für Feinabstimmungen stehen Originalmuster zur Verfügung.

*The products in this catalogue are applicable at the time of printing. Sudbrock reserves the right to make changes at any time without prior notification. Colours and wood reproductions are for orientation purposes only and are not reference samples. Original samples are available for more specific matches.*

**Sudbrock GmbH Möbelhandwerk**  
Brunnenstraße 2  
33397 Rietberg-Bokel  
Germany

Tel.: +49 5244-9800-0  
Fax: +49 5244-9800-10  
E-Mail: [info@sudbrock.de](mailto:info@sudbrock.de)  
[www.sudbrock.de](http://www.sudbrock.de)



Nachhaltige Ideen aus  
Holz und Holzfunieren  
100% Made in Germany  
*Sustainable ideas in wood  
and wood veneers that are  
100% Made in Germany*

100%  
Made  
in Germany