



swissbed

DES SOLUTIONS DE
SOMMEIL HELVÉTIQUE





GRÜEZI

Pour escalader les montagnes suisses et plonger dans les profondeurs de nos lacs, vous avez besoin d'une nuit de sommeil réparatrice.

Swissbed représente le lien entre la Suisse, la technologie et la curiosité.

En tant qu'entreprise familiale, nous avons accumulé des connaissances pendant de nombreuses années et sommes conscients qu'il existe de nombreux besoins individuels en matière de sommeil. C'est pourquoi nous avons relevé le défi et avons décidé de produire des matelas Suisse de haute qualité.

Avec Swissbed, nous voyageons à travers trois villes de Suisse : Zermatt, Lugano et Sion. Pour chacun de ces lieux nous avons créé un matelas unique.

Bien sûr, ils ont tous une chose en commun : ils sont produits en Suisse centrale, parce que

c'est important pour nous.

Ce qui nous importe et nous gratifie au quotidien sont les échanges que nous avons directement avec notre clientèle. Nous nous renseignons sur les besoins individuels, les questionnant et faisant des essais, pour déterminer les solutions de sommeil appropriées.

POINTS COMMUNS & CARACTÉRISTIQUES SPÉCIALES

Comme pour beaucoup de choses, il existe des caractéristiques communes à tous les matelas, ainsi que des caractéristiques spécifiques à chacun d'entre eux.


POINTS COMMUNS



soft / medium
medium / firm



Une seule hauteur
de matelas



2 matelas différents
dans une seule housse

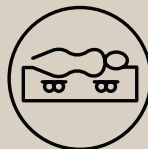
CARACTÉRISTIQUES SPÉCIALES



Zermatt: Dynamique
Température optimale
grâce à une parfaite
ventilation du noyau
de ressorts ensachés.



Lugano: Équilibré
La mousse hautement
élastique offre un
soutien et un confort
équivalents.



Sion: Fort
soutien parfait pour le
dos, le cou et un sou-
lagement des épaules



swissbed




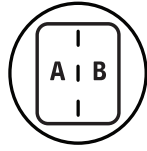
Nous voulons tous nous réveiller reposés le matin afin de pour gravir tous les sommets de la journée, qu'il s'agisse d'un événement personnel un défi personnel du jour ou en fait l'ascension du Cervin.

Le matelas à ressorts ensachés Zermatt vous garantit un sommeil profond et confortable. Le matelas prend en compte 5 zones de confort, les ressorts intégrés dans le noyau s'adaptent spécifiquement à vos besoins durant votre sommeil. Intégrés de manière optimale, ils permettent à l'air de circuler pour une température idéale.

Avec la douceur intégrée de son topper, nous avons recréé la sensation d'un lit à

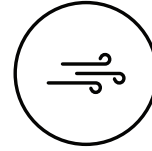
ressorts d'un grand hôtel - parfait pour se détendre après une journée mouvementée, un matelas confortable et de qualité.

MATELAS ZERMATT

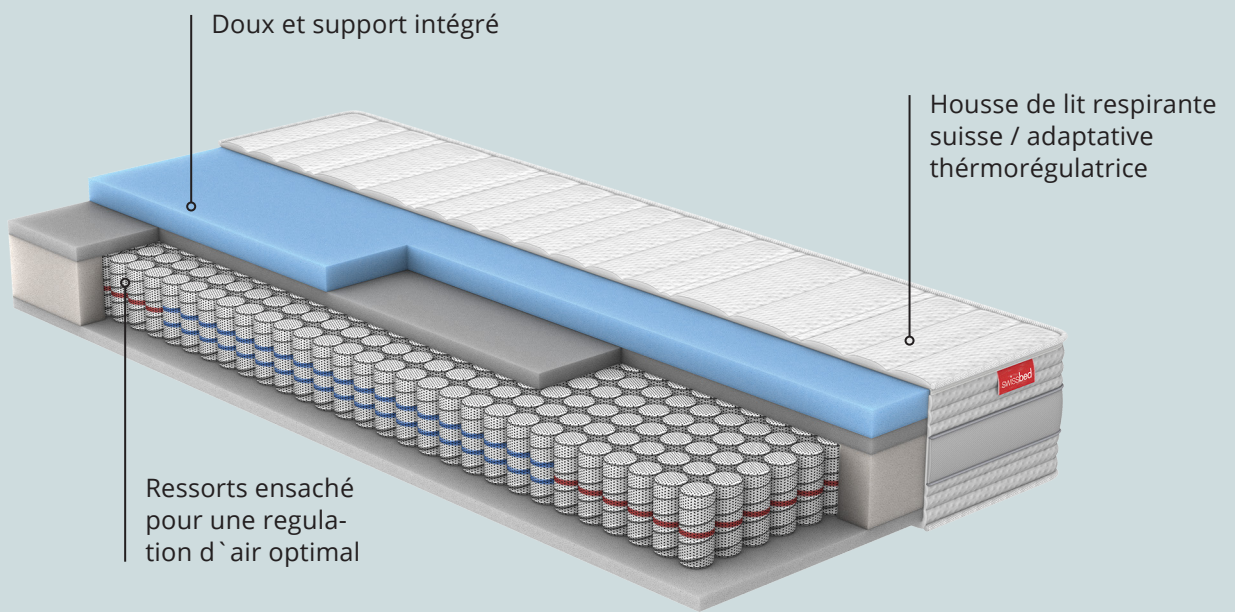


Soft / medium

+



Dynamique



Largeur & Longueur (cm)	190		200		210		220	
	Icon	Price	Icon	Price	Icon	Price	Icon	Price
80		1390.-		1390.-		1490.-		1590.-
90		1490.-		1490.-		1590.-		1690.-
95		1690.-		1690.-		1790.-		1890.-
100		1690.-		1690.-		1790.-		1890.-
120		2190.-		2190.-		2290.-		2390.-
140		2390.-		2390.-		2490.-		2590.-
160		2690.-		2690.-		2790.-		2890.-
180		2990.-		2990.-		3090.-		3190.-

swissbed



Une nuit bien reposée, qui, comme un week-end au Tessin, rééquilibre notre balance énergétique, vaut son pesant d'or quand la journée devient un peu chaotique entre famille, travail et amis.



Le matelas Lugano, l'équilibre parfait. La mousse EvoPore HRC de haute qualité est très élastique offre à la fois soutien et confort.

Grâce à sa conception avec un système de ventilation tridimensionnel, ce


matelas offre une grande résilience.

Comme de courtes vacances en Méditerranée Lugano, notre matelas apportent une nuit reposante qui apporte régénération, relaxation et énergie.

MATELAS LUGANO

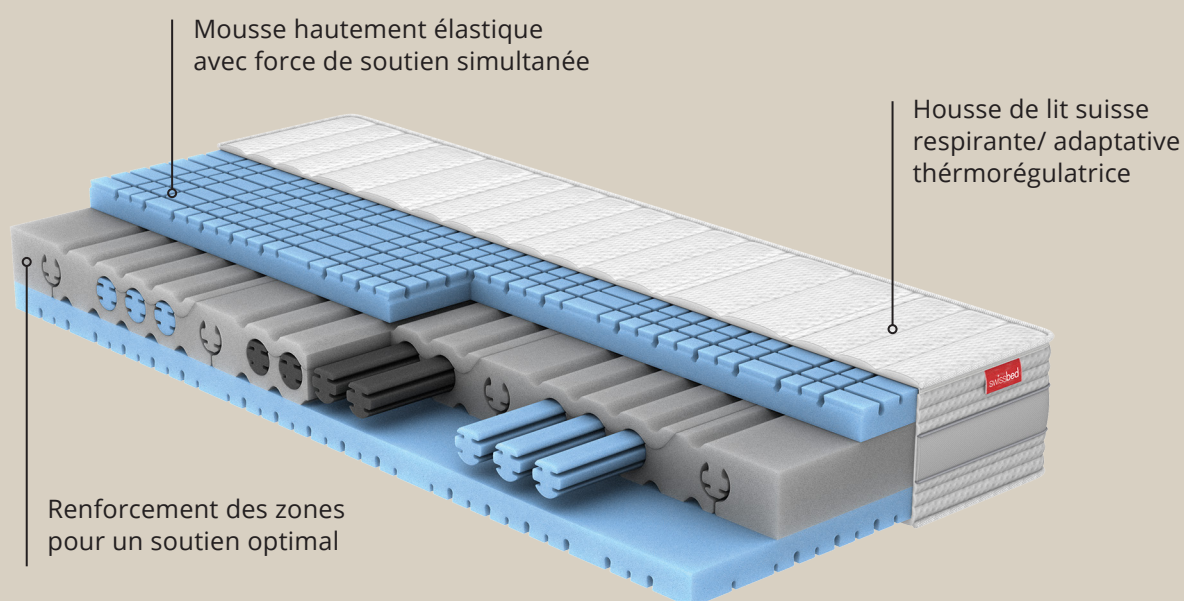


+



Medium/firm

équilibré



Largeur & Longueur (cm)	190	200	210	220
	80	1390.-	1390.-	1490.-
90	1490.-	1490.-	1590.-	1690.-
95	1690.-	1690.-	1790.-	1890.-
100	1690.-	1690.-	1790.-	1890.-
120	2190.-	2190.-	2290.-	2390.-
140	2390.-	2390.-	2490.-	2590.-
160	2690.-	2690.-	2790.-	2890.-
180	2990.-	2990.-	3090.-	3190.-

swissbed





Même les épaules larges ont besoin d'un moment de repos.

Le Valais est aussi diversifié avec ses vallées profondes, ses montagnes majestueuses et ses lacs de montagne turquoise. La construction multizone du matelas répond aux besoins d'une sensation de sommeil ferme avec une adaptation parfaite au corps. Ce matelas prend soin de réduire les points de pressions tout en proposant un couchage ferme. Un soutien parfait pour les zones du dos et du


cou ainsi qu'un soulagement pour les épaules. Une expérience de sommeil agréable pour un dos renforcé grâce à son soutien et à son confort, ce qui assure une bonne régénération.

MATELAS SION

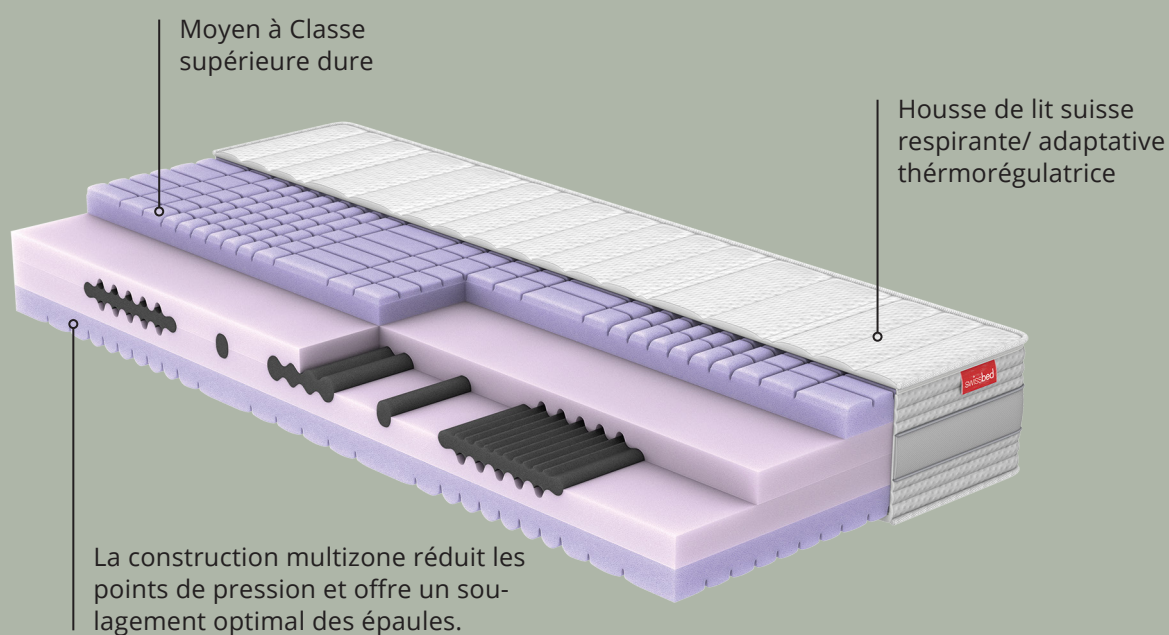


Medium/firm

+



Fort



Largeur & Longueur (cm)	190	200	210	220
80	1390.-	1390.-	1490.-	1590.-
90	1490.-	1490.-	1590.-	1690.-
95	1690.-	1690.-	1790.-	1890.-
100	1690.-	1690.-	1790.-	1890.-
120	2190.-	2190.-	2290.-	2390.-
140	2390.-	2390.-	2490.-	2590.-
160	2690.-	2690.-	2790.-	2890.-
180	2990.-	2990.-	3090.-	3190.-

swissbed



Parfois, il faut cette dernière couche de poudre qui rend l'expérience parfaite. De la même manière, les surmatelas Arosa s'adaptent confortablement aux matelas.

Nos surmatelas sont aussi doux que la neige poudreuse des premiers mois d'hiver. Tous ces produits reposent sur le matelas comme une couche de 8 cm et tous offrent une sensation de repos qui leur est propre - chacun étant sensiblement différent.

La surmatelas Super Soft, par exemple, est le plus doux des trois avec ses propriétés câlines.

Le surmatelas suivant, Visco, trouve un


équilibre entre un soulagement important de la pression et un soutien maximal.

Et la dernière surcouche, le Latex, met particulièrement l'accent sur la ventilation.

La dernière couche de neige peut transformer un jour de neige en un jour spécial.


SURMATELAS AROSA

Super Soft




moelleux
accueillant

Visco



soutien
souple

Latex



elastique
ferme

Largeur & Longueur (cm)	190		200		210		220	
80		450.-		450.-		550.-		650.-
90		490.-		490.-		590.-		690.-
95		590.-		590.-		690.-		790.-
100		590.-		590.-		690.-		790.-
120		690.-		690.-		790.-		890.-
140		790.-		790.-		890.-		990.-
160		890.-		890.-		990.-		1090.-
180		990.-		990.-		1090.-		1190.-



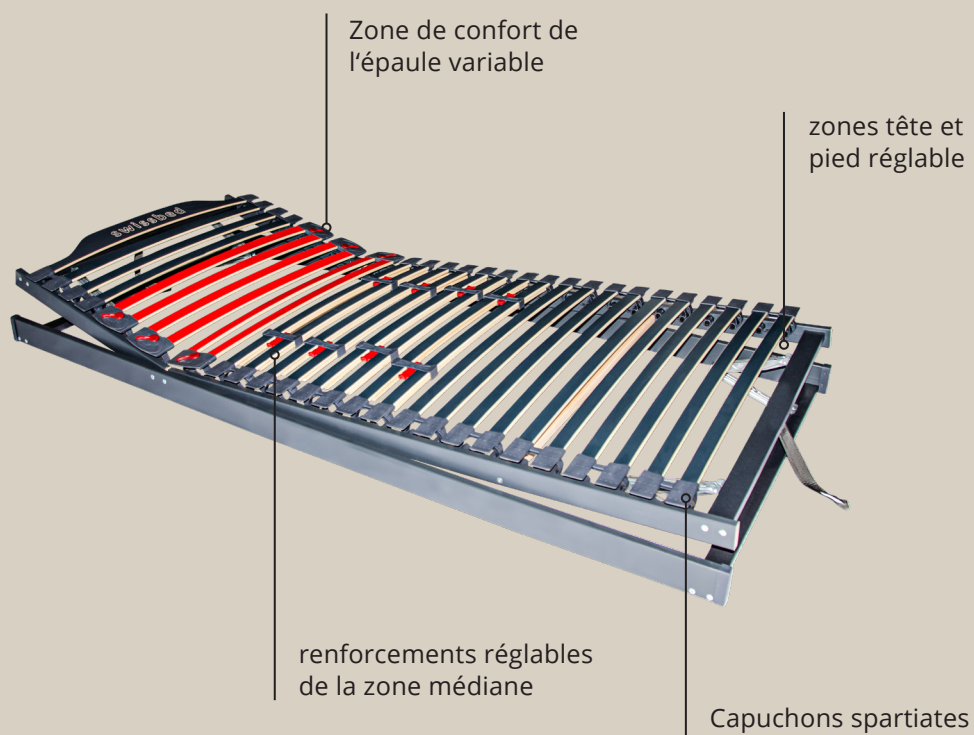
Bien soutenu depuis le début

La qualité des fondations de la literie est d'une importance primordiale. Ainsi, les sommiers à lattes Yverdon sont aussi polyvalent que le château dont il porte le nom. Vous avez le choix entre trois modèles différents. Le château d'Yverdon est caractérisé par ses quatre ailes et c'est ainsi que toute sa splendeur se déploie dans le sommier à lattes Yverdon 4M. Un

sommier à lattes est souvent sous-estimé, mais il peut faire toute la différence dans les moments décisifs.

L'une des caractéristiques les plus importantes du sommier à lattes est la zone médiane et le soutien lombaire, ceux-ci peuvent être réglés et fixés individuellement sur les sommiers à lattes Yverdon.

SOMMIER À LATTES YVERDON

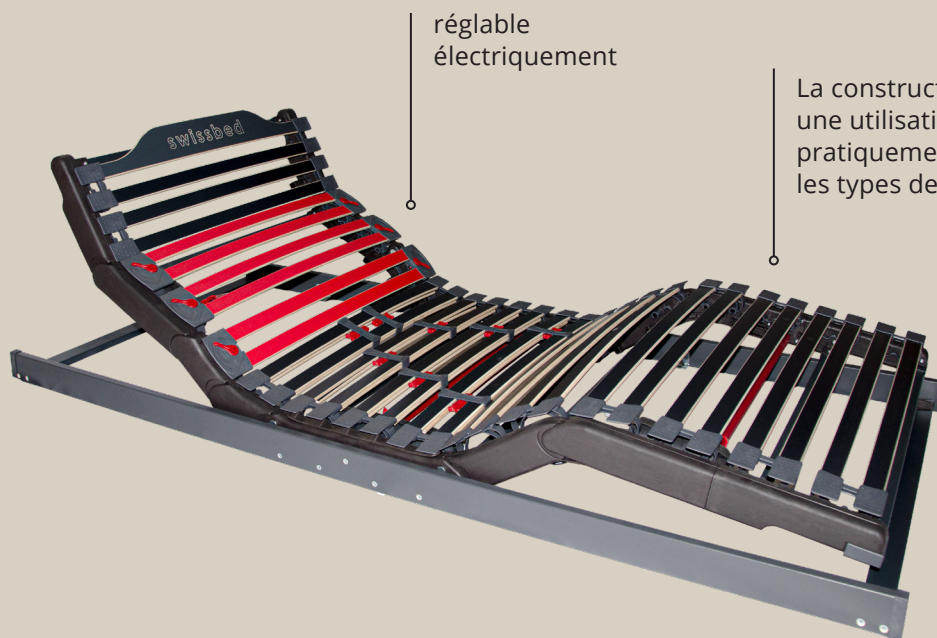


Tête Pied

Largeur & Longueur (cm)	190	200	210
80		690.-	790.-
90	690.-	690.-	790.-
95	790.-	790.-	
100		790.-	890.-
120		990.-	1090.-
140		1090.-	1190.-

swissbed

ultra-plat
avec une
hauteur
de 10 cm



réglable
électriquement

La construction permet
une utilisation dans
presque tous les types de lits



Télécommande
radio avec fonction
mémoire
pour le 4M



Télécommande
radio avec fonction
mémoire
pour le 2M



Station de base
pour télécommande
radio 2M/4M






Alimentation
puissante de 24V
avec lumière de
nuit pour 4M

SOMMIERS À LATTES YVERDON

2 moteurs

Largeur & Longueur (cm)	 190	 200
	80	
90	2190.-	2190.-
100		2290.-
120		2390.-
140		2490.-

4 moteurs

Largeur & Longueur (cm)	 190	 200	 210
	80		2590.-
90	2590.-	2590.-	2790.-
95	2690.-	2690.-	
100		2690.-	2890.-
120		2790.-	2990.-
140		2890.-	3090.-

swissbed



Dormir avec la tête doucement couchée


Dormir sans oreiller, c'est comme skier sans bâtons ou faire de la randonnée sans une bonne semelle de chaussures ; le sport comme le sommeil fonctionne toujours, certes, mais l'expérience perd en qualité. Par conséquent, un bon oreiller est indispensable. Et son choix dépend de votre position de

sommeil ainsi que de la distance entre vos épaules et votre cou. Par exemple, le cou doit former une ligne droite avec la colonne vertébrale lorsque le corps est allongé sur le matelas.

Nos oreillers répondent aux différents besoins de couchage.

COUSSINS

Ceneri



55x44x11 cm
CHF 129.-

viscoélastique
dormeur sur le ventre
et sur le dos


Pilatus



50x30x10/8 cm
CHF 129.-

viscoélastique
hauteur réglable

Chasseral



40x60x12 cm
CHF 129.-

viscoélastique
confort

PRODUCTION & DÉVELOPPEMENT

Le développement de Swissbed passe par quatre grandes étapes et toutes se déroulent à Goldau.

1

Premièrement, les matériaux sont sélectionnés. Seuls les meilleurs matériaux de la plus haute qualité sont utilisés ici. Par exemple, la mousse et les noyaux des ressorts ensachés du matelas Zermatt. Qui sont produit par des partenaires de longue date dans notre région, Goldau.

2

Après la sélection des matériaux, leur utilisation dans la construction de nos matelas répondent à une harmonie qui se ressent immédiatement. Ici, Swissbed fait toujours attention à une expérience de sommeil équilibrée et l'adapte toujours à un besoin de sommeil spécifique. Par exemple, la combinaison de ressorts ensachés et d'un topper accueillant est idéal pour une expérience de sommeil dynamique et douce.

3


Une étape qui prend beaucoup de temps est le test du ressenti. Car ce n'est pas une opinion subjective qui compte ici. En moyenne, jusqu'à cinq prototypes sont créés et passés au microscope.

4

La dernière chose à tester est la durabilité. Parce que Swissbed signifie „suisse“ et veut donc pouvoir garantir que la sélection et la composition des matériaux ont été choisies de manière optimale pour une expérience de sommeil durable.

En principe, tous nos matelas sont proposés dans les tailles habituelles. Toutefois, si vous avez une demande spéciale, nous serons heureux de vous la réaliser.

Dans nos ateliers, nous avons la possibilité de produire toutes les dimensions spéciales.



Nous comptons sur
sur la qualité et
l'artisanat suisse.

Christian Bättig
Directeur général



swissbed

NOTRE MOUSSE

C'est pourquoi les matelas Swissbed sont fabriqués exclusivement en mousse de chez FoamPartner Fritz Nauer AG. Grâce à de nombreuses années de coopération, les deux entreprises offrent toujours et encore des produits innovants qui sont orientés vers les besoins de nos clients.

Seul les meilleurs matériaux peuvent amener à un sommeil optimal.


EvoPoreHRC
COMFORT & STABILITY

WATERGEL®

Aven O₂
NATURE & TECHNOLOGY



NOS HOUSSES



Avec les housses de matelas Swissbed, nous misons sur l'innovant Technologie Adaptive® de HeiQ®. Adaptive® régule l'humidité et la température de la housse et assure une hygiène absolue du lit.

Les surfaces de couchage de l'enveloppe du matelas sont constitués de 64 % de polyester et 36 % Lyocell. Cela garantit une sensation de confort doux et soyeux. La housse est thermorégulatrice et absorbe l'humidité.

OEKO-TEX®
CONFIDENCE IN TEXTILES

ADAPTIVE
HEIQ®

Lenzing
Innovative by nature

swissbed

swiss⁺bed



V2021-09 FR