

VOSS MÖBEL

2023

DIELENKONZEPTE. SOLITÄRMÖBEL.

Freuen Sie sich auf den Glücksmoment nach Hause zu kommen.

Empfangen von handwerklich kompromisslos guten und Ihren Wünschen entsprechenden Dielenmöbeln unserer VOSS-KOLLEKTION 2023 mit dem neuen, zeitlos modernen Programm UNICA.

MÖBEL "MADE IN GERMANY", GEPRÜFT UND ZERTIFIZIERT!

Die entsprechenden Label kennzeichnen Möbel aus Deutschland, die hinsichtlich Qualität, Sicherheit, Gesundheit und Umweltschutz geprüft sind und streng definierte Kriterien erfüllen.

Eine zuverlässige Orientierungs- und Entscheidungshilfe für den Kunden beim Kauf neuer Möbel!



furnplan



UNICA



SALEA



LEVIO



LOVENO



VEDO



VENTINA



SANTINA



V100



SOLITAIRE

PRODUKTINFORMATION

DESIGN & AUSFÜHRUNGEN

KORPUS	Lack Grau oder Lack Fango, Rahmen und Beschläge Anthrazit.
FRONTEN	HDF-Fronten in Lack Grau oder Lack Fango. Griffe und Garderobenhaken pulverbeschichtet anthrazit matt. Alle HDF-Fronten, Paneele und Spiegel umlaufend mit anthrazit matten MDF-Rahmen.

TECHNIK

SCHUBKÄSTEN	Vollauszug Schubkastenschielen mit Selbsteinzug und Dämpfung.
SCHUHKÖRBE	Aus Metall mit zusätzlichem, variablen Trenngitter, pulverbeschichtet.
SCHARNIERE	Scharniere für Türen und Klappen aus Metall mit integrierter Dämpfung.
OBERFLÄCHE	Lackierungen aller Flächen werden mit umweltfreundlichen und lösemittelfreien Lacken vorgenommen.
VERPACKUNG / MONTAGE	Alle Modelle werden montiert in einem Kolti kartonverpackt geliefert. Garderobenhaken und Griffe müssen angeschraubt werden. Garderobenpaneele müssen mit Hutablage und Bügel verschraubt werden. Montageskizzen werden mitgeliefert.
SONSTIGES	Sonderanfertigungen sind nur auf Anfrage möglich. Artikel-Nummer + Farb-Nummer = Bestellnummer

Beispiele:

- Schuhschrank 960 + Farb-Nr. 83 (Lack Grau)
= Bestellnummer 960-83
- Spiegel 987 + Farb-Nr. 90 (Anthrazit)
= Bestellnummer 987-90



furnplan

Erfolgreicher verkaufen:

Diese 3 PLUS-Punkte

bieten zusätzliche Kaufanreize ...

-  **Made in Germany**
-  **Aufgebaute Ware**
-  **Kurze Lieferzeiten**

Qualität und die handwerkliche Perfektion, sowie die Zufriedenheit unserer Kunden sind für uns das Wichtigste!





Minimalistisches Design und elegante Lackfarben erzeugen eine urbane, moderne Gesamtausstrahlung ...

Gutes Design spricht immer für sich:
Klare Formensprache und die Reduktion
auf das Wesentliche –
Ästhetik und praktischer Nutzen!



Durch Kombination der unaufdringlich
eleganten Einzeltypen zur individuellen
Wunschlösung:
Ob Kommode, Schuhschrank oder
Garderobenpaneele – praktische
Funktionen und viel nützlicher Stauraum
sind immer dabei!



SCHUHSCHRANK

ca. 12 Paar Schuhe
1 Schubkasten
2 Klappen mit Schuhkörben



ART. NR. 960-
B/H/T 60 / 107 / 31

KOMMODEN

ca. 16 Paar Schuhe
1 Schubkasten
2 Türen
3 Holz-E-Böden, verstellbar



ART. NR. 961-
B/H/T 84 / 107 / 37

ca. 18 Paar Schuhe
2 Schubkästen
2 Türen
6 Holz-E-Böden, verstellbar



ART. NR. 962-
B/H/T 100 / 107 / 37

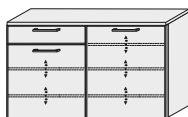
ca. 28 Paar Schuhe
2 Schubkästen
3 Türen
8 Holz-E-Böden, verstellbar



ART. NR. 966-
B/H/T 125 / 123 / 37

HÄNGESCHRÄNKE

ca. 20 Paar Schuhe
1 Schubkasten
2 Türen
5 Holz-E-Böden, verstellbar



ART. NR. 965-
B/H/T 125 / 76 / 37

1 Tür
▶ 1 Konstr.-Holzboden, fest
1 Kleiderstange
2 Holz-E-Böden, verstellbar

links



ART. NR. 969- li.
B/H/T 60 / 169 / 31

rechts



ART. NR. 970- re.
B/H/T 60 / 169 / 31

DIELENSCHRANK

1 Spiegeltür / 1 Holztür
▶ 1 Konstr.-Holzboden, fest
1 Kleiderstange
2 Holz-E-Böden, verstellbar



ART. NR. 967-
B/H/T 70 / 192 / 37

E-BÖDEN – Weiß

VPE: 2 Stück

für Modell 967
für Modelle 969/970

ART. NR. 350-30 NR. 353-30
B/T 66,5 / 31 56,5 / 26

VPE: 2 Stück

für Modelle 961/966

ART. NR. 950-30
B/T 80 / 32

GARDEROBENBÄNKE

2 Schubkästen 2 Schubkästen



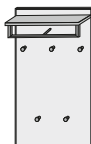
ART. NR. 963-
B/H/T 60 / 44 / 40



ART. NR. 964-
B/H/T 84 / 44 / 40

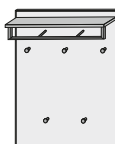
GARDEROBENPANELEE

1 Hutablage
5 Haken



ART. NR. 980-
B/H/T 60 / 109 / 27

1 Hutablage
5 Haken



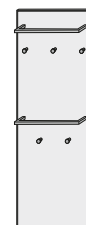
ART. NR. 984-
B/H/T 80 / 109 / 27

1 Hutablage
5 Haken



ART. NR. 982-
B/H/T 60 / 170 / 27

2 Garderobenstangen
5 Haken



ART. NR. 983-
B/H/T 60 / 170 / 10

2 Haken



ART. NR. 981-
B/H/T 16 / 140 / 5

SPIEGEL



ART. NR. 987-
B/H/T 60 / 77 / 3

ART. NR. 988-
B/H/T 80 / 77 / 3

ART. NR. 989-
B/H/T 96 / 77 / 3

ART. NR. 985-
B/H/T 120 / 77 / 3

ART. NR. 986-
B/H/T 120 / 60 / 3

SITZKISSEN

für Modell 963

für Modell 964

ART. NR. 920-
B/H/T 60 / 4 / 38

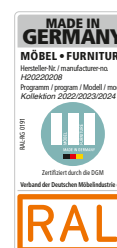
ART. NR. 900-
B/H/T 80 / 4 / 38

FARBKOMBINATIONEN

KORPUS + FRONT	RAHMEN + BESCHLÄGE	FARB-NR.
Lack Grau	Anthrazit	-83
Lack Fango	Anthrazit	-84


BEZUGSTOFFE SITZKISSEN

AUSFÜHRUNGEN	FARB-NR.
Nubukoptik Anthrazit	-75
Anthrazit	-95



SPIEGEL	FARB-NR.
Anthrazit	-90

Produkt- und Technikdetails:
· Alle Schubkästen mit Vollauszug
· Maßangaben B / H / T in cm
· Abweichungen sind möglich!





SET 1

- 966 | Kommode
- 986 | Spiegel
- 982 | Garderobenpaneel

Lack Grau | ← ca. 195 cm →



SET 2

- 969 | Hängeschrank li.
- 965 | Hängeschrank
- 985 | Spiegel
- 983 | Garderobenpaneel

Lack Fango | ← ca. 265 cm →

SCHUHSCHRANK

ca. 12 Paar Schuhe
1 Schubkasten
2 Klappen mit Schuhkörben



ART. NR. 960-
B/H/T 60 / 107 / 31

KOMMODEN

ca. 16 Paar Schuhe
1 Schubkasten
2 Türen
3 Holz-E-Böden, verstellbar



ART. NR. 961-
B/H/T 84 / 107 / 37

ca. 18 Paar Schuhe
2 Schubkästen
2 Türen
6 Holz-E-Böden, verstellbar



ART. NR. 962-
B/H/T 100 / 107 / 37

ca. 28 Paar Schuhe
2 Schubkästen
3 Türen
8 Holz-E-Böden, verstellbar



ART. NR. 966-
B/H/T 125 / 123 / 37

HÄNGESCHRÄNKE

ca. 20 Paar Schuhe
1 Schubkasten
2 Türen
5 Holz-E-Böden, verstellbar



ART. NR. 965-
B/H/T 125 / 76 / 37

1 Tür
▶ 1 Konstr.-Holzboden, fest
1 Kleiderstange
2 Holz-E-Böden, verstellbar

links



ART. NR. 969- li.
B/H/T 60 / 169 / 31

rechts



ART. NR. 970- re.
B/H/T 60 / 169 / 31

DIELENSCHRANK

1 Spiegeltür / 1 Holztür
▶ 1 Konstr.-Holzboden, fest
1 Kleiderstange
2 Holz-E-Böden, verstellbar



ART. NR. 967-
B/H/T 70 / 192 / 37

E-BÖDEN – Weiß

VPE: 2 Stück

für Modell 967
für Modelle 969/970

ART. NR. 350-30 NR. 353-30
B/T 66,5 / 31 56,5 / 26

VPE: 2 Stück

für Modelle 961/966

ART. NR. 950-30
B/T 80 / 32

GARDEROBENBÄNKE

2 Schubkästen 2 Schubkästen



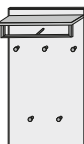
ART. NR. 963-
B/H/T 60 / 44 / 40



ART. NR. 964-
B/H/T 84 / 44 / 40

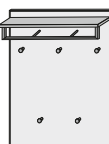
GARDEROBENPANELEE

1 Hutablage
5 Haken



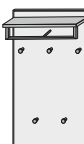
ART. NR. 980-
B/H/T 60 / 109 / 27

1 Hutablage
5 Haken



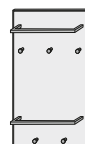
ART. NR. 984-
B/H/T 80 / 109 / 27

1 Hutablage
5 Haken



ART. NR. 982-
B/H/T 60 / 170 / 27

2 Garderobenstangen
5 Haken



ART. NR. 983-
B/H/T 60 / 170 / 10

2 Haken



ART. NR. 981-
B/H/T 16 / 140 / 5

SPIEGEL



ART. NR. 987-
B/H/T 60 / 77 / 3

ART. NR. 988-
B/H/T 80 / 77 / 3

ART. NR. 989-
B/H/T 96 / 77 / 3

ART. NR. 985-
B/H/T 120 / 77 / 3

ART. NR. 986-
B/H/T 120 / 60 / 3

SITZKISSEN

für Modell 963

für Modell 964

ART. NR. 920-
B/H/T 60 / 4 / 38

ART. NR. 900-
B/H/T 80 / 4 / 38

FARBKOMBINATIONEN


KORPUS + FRONT	RAHMEN + BESCHLÄGE	FARB-NR.
Lack Grau	Anthrazit	-83
Lack Fango	Anthrazit	-84

BEZUGSTOFFE SITZKISSEN

AUSFÜHRUNGEN	FARB-NR.
Nubukoptik Anthrazit	-75
Anthrazit	-95

SPIEGEL	FARB-NR.
Anthrazit	-90

Produkt- und Technikdetails:
· Alle Schubkästen mit Vollauszug
· Maßangaben B / H / T in cm
· Abweichungen sind möglich!





SET 3

- | | |
|------------------------|--------------------|
| 963 Garderobenbank | 960 Schuhschrank |
| 920 Sitzkissen | 987 Spiegel |
| 980 Garderobenpaneel | |

Lack Fango | ← ca. 130 cm →



SET 4

- | | |
|----------------------|------------------------|
| 967 Dielenschrank | 984 Garderobenpaneel |
| 964 Garderobenbank | 962 Kommode |
| 900 Sitzkissen | 989 Spiegel |

Lack Grau | ← ca. 275 cm →

SCHUHSCHRANK

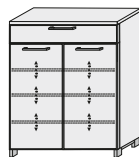
ca. 12 Paar Schuhe
1 Schubkasten
2 Klappen mit Schuhkörben



ART. NR. 960-
B/H/T 60 / 107 / 31

KOMMODEN

ca. 16 Paar Schuhe
1 Schubkasten
2 Türen
3 Holz-E-Böden, verstellbar



NR. 961-
84 / 107 / 37

ca. 18 Paar Schuhe
2 Schubkästen
2 Türen
6 Holz-E-Böden, verstellbar



NR. 962-
100 / 107 / 37


ca. 28 Paar Schuhe
2 Schubkästen
3 Türen
8 Holz-E-Böden, verstellbar



NR. 966-
125 / 123 / 37

HÄNGESCHRÄNKE

ca. 20 Paar Schuhe
1 Schubkasten
2 Türen
5 Holz-E-Böden, verstellbar



ART. NR. 965-
B/H/T 125 / 76 / 37

1 Tür
▶ 1 Konstr.-Holzboden, fest
1 Kleiderstange
2 Holz-E-Böden, verstellbar

links



NR. 969- li.
60 / 169 / 31


rechts



NR. 970- re.
60 / 169 / 31

DIELENSCHRANK

1 Spiegeltür / 1 Holztür
▶ 1 Konstr.-Holzboden, fest
1 Kleiderstange
2 Holz-E-Böden, verstellbar



NR. 967-
70 / 192 / 37

E-BÖDEN – Weiß

VPE: 2 Stück

für Modell 967
für Modelle 969/970

NR. 350-30 NR. 353-30
B/T 66,5 / 31 56,5 / 26

VPE: 2 Stück

für Modelle 961/966

NR. 950-30
B/T 80 / 32

GARDEROBENBÄNKE

2 Schubkästen 2 Schubkästen



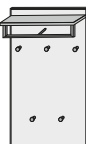
ART. NR. 963-
B/H/T 60 / 44 / 40



NR. 964-
84 / 44 / 40

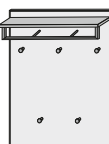
GARDEROBENPANELEE

1 Hutablage
5 Haken



NR. 980-
60 / 109 / 27

1 Hutablage
5 Haken



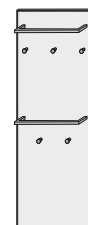
NR. 984-
80 / 109 / 27

1 Hutablage
5 Haken



NR. 982-
60 / 170 / 27

2 Garderobenstangen
5 Haken



NR. 983-
60 / 170 / 10

2 Haken



NR. 981-
16 / 140 / 5

SPIEGEL



ART. NR. 987-
B/H/T 60 / 77 / 3

NR. 988-
80 / 77 / 3

NR. 989-
96 / 77 / 3

NR. 985-
120 / 77 / 3

NR. 986-
120 / 60 / 3

SITZKISSEN

für Modell 963
für Modell 964

ART. NR. 920-
B/H/T 60 / 4 / 38

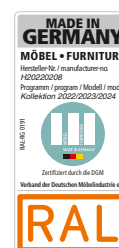
NR. 900-
80 / 4 / 38

FARBKOMBINATIONEN

KORPUS + FRONT	RAHMEN + BESCHLÄGE	FARB-NR.
Lack Grau	Anthrazit	-83
Lack Fango	Anthrazit	-84


BEZUGSTOFFE SITZKISSEN

AUSFÜHRUNGEN	FARB-NR.
Nubukoptik Anthrazit	-75
Anthrazit	-95



SPIEGEL	FARB-NR.
Anthrazit	-90

Produkt- und Technikdetails:
· Alle Schubkästen mit Vollauszug
· Maßangaben B / H / T in cm
· Abweichungen sind möglich!





SET 5

- 983 | Garderobenpaneel
- 961 | Kommode
- 988 | Spiegel

Lack Grau | ← ca. 155 cm →



SET 6

- 964 | Garderobenbank
- 900 | Sitzkissen
- 984 | Garderobenpaneel
- 966 | Kommode
- 986 | Spiegel

← ca. 220 cm → | Lack Fango

SCHUHSCHRANK

ca. 12 Paar Schuhe
1 Schubkasten
2 Klappen mit Schuhkörben



ART. NR. 960-
B/H/T 60 / 107 / 31

KOMMODEN

ca. 16 Paar Schuhe
1 Schubkasten
2 Türen
3 Holz-E-Böden, verstellbar



ART. NR. 961-
B/H/T 84 / 107 / 37

ca. 18 Paar Schuhe
2 Schubkästen
2 Türen
6 Holz-E-Böden, verstellbar



ART. NR. 962-
B/H/T 100 / 107 / 37

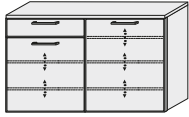
ca. 28 Paar Schuhe
2 Schubkästen
3 Türen
8 Holz-E-Böden, verstellbar



ART. NR. 966-
B/H/T 125 / 123 / 37

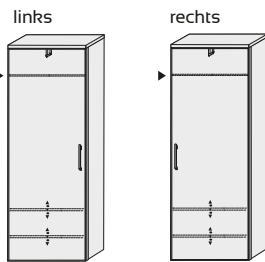
HÄNGESCHRÄNKE

ca. 20 Paar Schuhe
1 Schubkasten
2 Türen
5 Holz-E-Böden, verstellbar



ART. NR. 965-
B/H/T 125 / 76 / 37

1 Tür
▶ 1 Konstr.-Holzboden, fest
1 Kleiderstange
2 Holz-E-Böden, verstellbar




ART. NR. 969- li.
B/H/T 60 / 169 / 31

ART. NR. 970- re.
B/H/T 60 / 169 / 31

DIELENSCHRANK

1 Spiegeltür / 1 Holztür
▶ 1 Konstr.-Holzboden, fest
1 Kleiderstange
2 Holz-E-Böden, verstellbar



ART. NR. 967-
B/H/T 70 / 192 / 37

E-BÖDEN – Weiß

VPE: 2 Stück

für Modell 967
für Modelle 969/970

ART. NR. 350-30 NR. 353-30
B/T 66,5 / 31 56,5 / 26

VPE: 2 Stück

für Modelle 961/966

ART. NR. 950-30
B/T 80 / 32

GARDEROBENBÄNKE

2 Schubkästen 2 Schubkästen

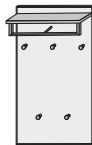


ART. NR. 963-
B/H/T 60 / 44 / 40

ART. NR. 964-
B/H/T 84 / 44 / 40

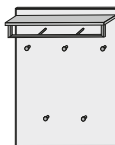
GARDEROBENPANELEE

1 Hutablage
5 Haken



ART. NR. 980-
B/H/T 60 / 109 / 27

1 Hutablage
5 Haken



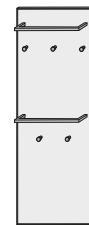
ART. NR. 984-
B/H/T 80 / 109 / 27

1 Hutablage
5 Haken



ART. NR. 982-
B/H/T 60 / 170 / 27

2 Garderobenstangen
5 Haken



ART. NR. 983-
B/H/T 60 / 170 / 10

2 Haken



ART. NR. 981-
B/H/T 16 / 140 / 5

SPIEGEL



ART. NR. 987-
B/H/T 60 / 77 / 3

ART. NR. 988-
B/H/T 80 / 77 / 3

ART. NR. 989-
B/H/T 96 / 77 / 3

ART. NR. 985-
B/H/T 120 / 77 / 3

ART. NR. 986-
B/H/T 120 / 60 / 3

SITZKISSEN

für Modell 963
für Modell 964

ART. NR. 920-
B/H/T 60 / 4 / 38

ART. NR. 900-
B/H/T 80 / 4 / 38

FARBKOMBINATIONEN

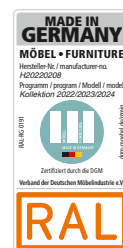
KORPUS + FRONT	RAHMEN + BESCHLÄGE	FARB-NR.
Lack Grau	Anthrazit	-83
Lack Fango	Anthrazit	-84

BEZUGSTOFFE SITZKISSEN

AUSFÜHRUNGEN	FARB-NR.
Nubukoptik Anthrazit	-75
Anthrazit	-95

SPIEGEL	FARB-NR.
Anthrazit	-90

Produkt- und Technikdetails:
· Alle Schubkästen mit Vollauszug
· Maßangaben B / H / T in cm
· Abweichungen sind möglich!





SET 7

- | | |
|----------------------|------------------------|
| 967 Dielenschrank | 984 Garderobenpaneel |
| 964 Garderobenbank | 961 Kommode |
| 900 Sitzkissen | 988 Spiegel |

Lack Fango | ← ca. 260 cm →



SET 8

- | |
|------------------------|
| 981 Garderobenpaneel |
| 981 Garderobenpaneel |
| 965 Hängeschrank |
| 985 Spiegel |

Lack Grau | ← ca. 180 cm →

SCHUHSCHRANK

ca. 12 Paar Schuhe
1 Schubkasten
2 Klappen mit Schuhkörben



ART. NR. 960-
B/H/T 60 / 107 / 31

KOMMODEN

ca. 16 Paar Schuhe
1 Schubkasten
2 Türen
3 Holz-E-Böden, verstellbar



ART. NR. 961-
B/H/T 84 / 107 / 37

ca. 18 Paar Schuhe
2 Schubkästen
2 Türen
6 Holz-E-Böden, verstellbar



ART. NR. 962-
B/H/T 100 / 107 / 37

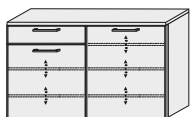
ca. 28 Paar Schuhe
2 Schubkästen
3 Türen
8 Holz-E-Böden, verstellbar



ART. NR. 966-
B/H/T 125 / 123 / 37

HÄNGESCHRÄNKE

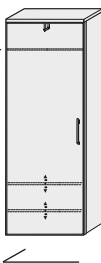
ca. 20 Paar Schuhe
1 Schubkasten
2 Türen
5 Holz-E-Böden, verstellbar



ART. NR. 965-
B/H/T 125 / 76 / 37

1 Tür
▶ 1 Konstr.-Holzboden, fest
1 Kleiderstange
2 Holz-E-Böden, verstellbar

links



ART. NR. 969- li.
B/H/T 60 / 169 / 31

rechts



ART. NR. 970- re.
B/H/T 60 / 169 / 31

DIELENSCHRANK

1 Spiegeltür / 1 Holztür
▶ 1 Konstr.-Holzboden, fest
1 Kleiderstange
2 Holz-E-Böden, verstellbar



ART. NR. 967-
B/H/T 70 / 192 / 37

E-BÖDEN – Weiß

VPE: 2 Stück

für Modell 967
für Modelle 969/970

ART. NR. 350-30 NR. 353-30
B/T 66,5 / 31 56,5 / 26

VPE: 2 Stück

für Modelle 961/966

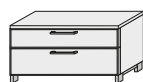
ART. NR. 950-30
B/T 80 / 32

GARDEROBENBÄNKE

2 Schubkästen 2 Schubkästen



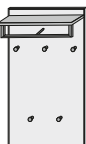
ART. NR. 963-
B/H/T 60 / 44 / 40



ART. NR. 964-
B/H/T 84 / 44 / 40

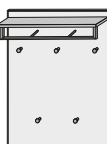
GARDEROBENPANELEE

1 Hutablage
5 Haken



ART. NR. 980-
B/H/T 60 / 109 / 27

1 Hutablage
5 Haken



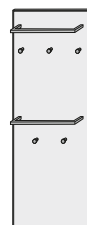
ART. NR. 984-
B/H/T 80 / 109 / 27

1 Hutablage
5 Haken



ART. NR. 982-
B/H/T 60 / 170 / 27

2 Garderobenstangen
5 Haken



ART. NR. 983-
B/H/T 60 / 170 / 10

2 Haken



ART. NR. 981-
B/H/T 16 / 140 / 5

SPIEGEL



ART. NR. 987-
B/H/T 60 / 77 / 3

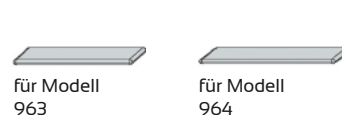
ART. NR. 988-
B/H/T 80 / 77 / 3

ART. NR. 989-
B/H/T 96 / 77 / 3

ART. NR. 985-
B/H/T 120 / 77 / 3

ART. NR. 986-
B/H/T 120 / 60 / 3

SITZKISSEN



für Modell 963

für Modell 964

ART. NR. 920-
B/H/T 60 / 4 / 38

ART. NR. 900-
B/H/T 80 / 4 / 38

FARBKOMBINATIONEN

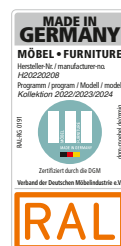
KORPUS + FRONT	RAHMEN + BESCHLÄGE	FARB-NR.
Lack Grau	Anthrazit	-83
Lack Fango	Anthrazit	-84

BEZUGSTOFFE SITZKISSEN

AUSFÜHRUNGEN	FARB-NR.
Nubukoptik Anthrazit	-75
Anthrazit	-95

SPIEGEL	FARB-NR.
Anthrazit	-90

Produkt- und Technikdetails:
· Alle Schubkästen mit Vollauszug
· Maßangaben B / H / T in cm
· Abweichungen sind möglich!





SET 9

- 967 | Dielenschrank
- 965 | Hängeschrank
- 985 | Spiegel
- 982 | Garderobenpaneel

Lack Fango | ← ca. 275 cm →



SET 10

- 969 | Hängeschrank li.
- 965 | Hängeschrank
- 985 | Spiegel
- 970 | Hängeschrank re.

Lack Grau | ← ca. 265 cm →

SCHUHSCHRANK

ca. 12 Paar Schuhe
1 Schubkasten
2 Klappen mit Schuhkörben



ART. NR. 960-
B/H/T 60 / 107 / 31

KOMMODEN

ca. 16 Paar Schuhe
1 Schubkasten
2 Türen
3 Holz-E-Böden, verstellbar



ART. NR. 961-
B/H/T 84 / 107 / 37

ca. 18 Paar Schuhe
2 Schubkästen
2 Türen
6 Holz-E-Böden, verstellbar



ART. NR. 962-
B/H/T 100 / 107 / 37

ca. 28 Paar Schuhe
2 Schubkästen
3 Türen
8 Holz-E-Böden, verstellbar



ART. NR. 966-
B/H/T 125 / 123 / 37

HÄNGESCHRÄNKE

ca. 20 Paar Schuhe
1 Schubkasten
2 Türen
5 Holz-E-Böden, verstellbar



ART. NR. 965-
B/H/T 125 / 76 / 37

1 Tür
▶ 1 Konstr.-Holzboden, fest
1 Kleiderstange
2 Holz-E-Böden, verstellbar

links



ART. NR. 969- li.
B/H/T 60 / 169 / 31

rechts



ART. NR. 970- re.
B/H/T 60 / 169 / 31

DIELENSCHRANK

1 Spiegeltür / 1 Holztür
▶ 1 Konstr.-Holzboden, fest
1 Kleiderstange
2 Holz-E-Böden, verstellbar



ART. NR. 967-
B/H/T 70 / 192 / 37

E-BÖDEN – Weiß

VPE: 2 Stück

für Modell 967
für Modelle 969/970

ART. NR. 350-30 NR. 353-30
B/T 66,5 / 31 56,5 / 26

VPE: 2 Stück

für Modelle 961/966

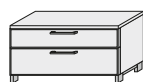
ART. NR. 950-30
B/T 80 / 32

GARDEROBENBÄNKE

2 Schubkästen 2 Schubkästen



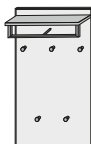
ART. NR. 963-
B/H/T 60 / 44 / 40



ART. NR. 964-
B/H/T 84 / 44 / 40

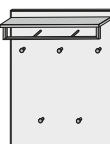
GARDEROBENPANELEE

1 Hutablage
5 Haken



ART. NR. 980-
B/H/T 60 / 109 / 27

1 Hutablage
5 Haken



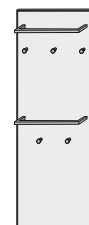
ART. NR. 984-
B/H/T 80 / 109 / 27

1 Hutablage
5 Haken



ART. NR. 982-
B/H/T 60 / 170 / 27

2 Garderobenstangen
5 Haken



ART. NR. 983-
B/H/T 60 / 170 / 10

2 Haken



ART. NR. 981-
B/H/T 16 / 140 / 5

SPIEGEL



ART. NR. 987-
B/H/T 60 / 77 / 3

ART. NR. 988-
B/H/T 80 / 77 / 3

ART. NR. 989-
B/H/T 96 / 77 / 3

ART. NR. 985-
B/H/T 120 / 77 / 3

ART. NR. 986-
B/H/T 120 / 60 / 3

SITZKISSEN

für Modell 963

für Modell 964

ART. NR. 920-
B/H/T 60 / 4 / 38

ART. NR. 900-
B/H/T 80 / 4 / 38

FARBKOMBINATIONEN

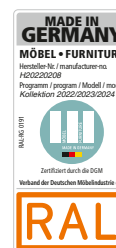
KORPUS + FRONT	RAHMEN + BESCHLÄGE	FARB-NR.
Lack Grau	Anthrazit	-83
Lack Fango	Anthrazit	-84

BEZUGSTOFFE SITZKISSEN

AUSFÜHRUNGEN	FARB-NR.
Nubukoptik Anthrazit	-75
Anthrazit	-95

SPIEGEL	FARB-NR.
Anthrazit	-90

Produkt- und Technikdetails:
· Alle Schubkästen mit Vollauszug
· Maßangaben B / H / T in cm
· Abweichungen sind möglich!





SET 11

- | | |
|------------------------|------------------------|
| 962 Kommode | 981 Garderobenpaneel |
| 989 Spiegel | 981 Garderobenpaneel |
| 983 Garderobenpaneel | |

Lack Fango | ← ca. 220 cm →



SET 12

- | | |
|----------------------|------------------------|
| 967 Dielenschrank | 980 Garderobenpaneel |
| 963 Garderobenbank | 960 Schuhschrank |
| 920 Sitzkissen | 987 Spiegel |

Lack Grau | ← ca. 210 cm →

Korpus und Front Lack Weiß oder mit
Platte und Hutboden in Balkeneiche furniert.

PRODUKTINFORMATION

DESIGN & AUSFÜHRUNGEN

KORPUS & FRONTEN	Lack Weiß, Metallgestell mit Pulverlack-Beschichtung.
PLATTEN & HUTABLAGEN	Lack Weiß oder in Balkeneiche furniert.
GRIFFE	Aluminiumprofileleisten in Silber.
KLEIDERSTANGEN & HAKEN	Metall, pulverbeschichtet in Silber.
SPIEGELRAHMEN	Lack Weiß.

Produktinformation: Als Balkeneiche bezeichnet man ein urwüchsiges Eichenholz, dessen Oberfläche von natürlichen Verfärbungen und Astlöchern geprägt und von Wuchsrissen durchzogen ist. Diese Naturmerkmale machen jedes Möbelstück zu einem Unikat und sind daher kein Reklamationsgrund.

TECHNIK

SCHUBKÄSTEN	Vollauszug Schubkastenschienen mit Selbsteinzug und Dämpfung.
SCHUHKÖRBE	Aus Metall mit zusätzlichem, variablen Trenngitter, pulverbeschichtet.
SCHUHGITTERBÖDEN	Aus Metall, pulverbeschichtet.
SCHARNIERE	Scharniere für Türen und Klappen aus Metall mit integrierter Dämpfung.
OBERFLÄCHE	Lackierung der Korpus- und Frontflächen wird mit umweltfreundlichen und lösemittelfreien Lacken vorgenommen.
VERPACKUNG / MONTAGE	Alle Modelle werden montiert in einem Kolli kartonverpackt geliefert. Griffleisten sind montiert. Garderobenpaneele müssen mit Hutablage und Bügel verschraubt sowie Garderobenhaken angeschraubt werden. Montageskizzen werden mitgeliefert.
SONSTIGES	Sonderanfertigungen sind nur auf Anfrage möglich. Artikel-Nummer + Farb-Nummer = Bestellnummer

Beispiele:

- Schuhkommode 776 + Farb-Nr. 22 (Lack Weiß/Balkeneiche)
= Bestellnummer 776-22
- Spiegel 786 + Farb-Nr. 30 (Lack Weiß)
= Bestellnummer 786-30



furnplan

Erfolgreicher verkaufen:

Diese 3 PLUS-Punkte

bieten zusätzliche Kaufanreize ...

- Made in Germany**
- Aufgebaute Ware**
- Kurze Lieferzeiten**

Qualität und die handwerkliche Perfektion, sowie die Zufriedenheit unserer Kunden sind für uns das Wichtigste!



Zeitloses Design in handwerklicher Perfektion bis ins kleinste Detail ...

Das puristische Design spricht für sich: Beeindruckend klar in der Formsprache ohne optische Schnörkel, reduziert auf das Wesentliche – Ästhetik und Nutzwert.

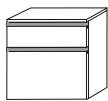
Die harmonische Kombination von eleganten weißen Lackoberflächen und modernen silberfarbigen Griffleisten, optional auch mit Elementen in Balkeneiche furniert, begeistert durch ihre sinnliche Ausstrahlung.

Moderne Wohnkultur in Vollendung – geradlinig, kombinationsstark und mit viel praktischem Stauraum.

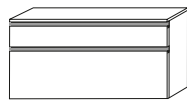


HÄNGESCHUHSCHRÄNKE

ca. 6 Paar Schuhe
1 Schubkasten
1 Klappe mit Schuhkorb

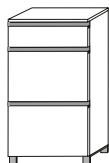


ca. 12 Paar Schuhe
1 Schubkasten
1 Klappe mit 2 Schuhkörben




SCHUHSCHRÄNKE

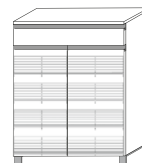
ca. 12 Paar Schuhe
1 Schubkasten
2 Klappen mit Schuhkörben



ca. 24 Paar Schuhe
1 Schubkasten
2 Klappen mit je 2 Schuhkörben



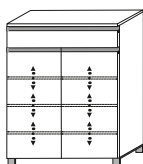
ca. 16 Paar Schuhe
1 Schubkasten / 2 Türen
4 Schuhgitterböden



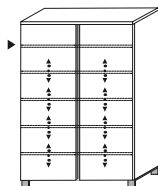
ART.	NR. 761	NR. 765	NR. 760	NR. 764	NR. 763
B/H/T	60 / 61 / 31	120 / 61 / 31	60 / 108 / 31	120 / 108 / 31	84 / 108 / 37

SCHUHKOMMODEN

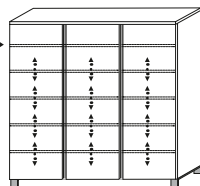
ca. 12 Paar Schuhe
1 Schubkasten / 2 Türen
3 Holz-E-Böden, verstellbar



ca. 24 Paar Schuhe
2 Türen
1 Konstr.-Holzboden, fest
4 Holz-E-Böden, verstellbar




ca. 36 Paar Schuhe
3 Türen
2 Konstr.-Holzböden, fest
8 Holz-E-Böden, verstellbar

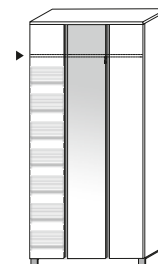


DIELENSCHRÄNKE

2 Türen
1 Konstr.-Holzboden, fest
1 Kleiderstange



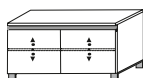
2 Türen / 1 Spiegeltür
2 Konstr.-Holzböden, fest
1 Kleiderstange
7 Schuhgitterböden



ART.	NR. 773	NR. 775	NR. 776	NR. 777	NR. 778
B/H/T	84 / 108 / 37	84 / 126 / 37	125 / 126 / 37	70 / 193 / 37	89 / 193 / 37

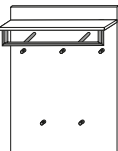
GARDEROBENBANK

2 Türen
1 Holz-E-Boden, verstellbar

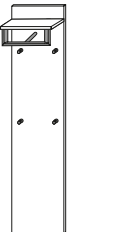


GARDEROBENPANEELE


1 Hutablage
5 Haken



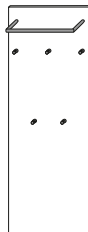
1 Hutablage
4 Haken



1 Hutablage
5 Haken



1 Garderobenstange
5 Haken



E-BÖDEN – Weiß

VPE: 2 Stück VPE: 2 Stück



für Modell 777 für Modell 778

NR. 350-30	NR. 351-30
B/T 66,5 / 31	57 / 31

VPE: 2 Stück für Modelle 773 / 775



ART.	NR. 774	NR. 781	NR. 782	NR. 784	NR. 783	NR. 950-30
B/H/T	84 / 45 / 40	80 / 109 / 27	42 / 170 / 27	80 / 170 / 27	60 / 170 / 10	B/T 80 / 32

SPIEGEL



ART.	NR. 787	NR. 788	NR. 785	NR. 786	NR. 789
B/H	58 / 80	82 / 80	118 / 80	123 / 62	82 / 62

BEZUGSTOFFE SITZKISSEN

für Modell 774

AUSFÜHRUNGEN	FARB-NR.
Taupe	900-10
Nubukoptik Anthrazit	900-75
Anthrazit	900-95
Silbergrau	910-50
Beigebraun	910-80

B / H / T 80 / 4 / 38

FARBKOMBINATIONEN

KORPUS + FRONT	FARB-NR.
Lack Weiß	30

KORPUS + FRONT	PLATTE + HUTBODEN	FARB-NR.
Lack Weiß	Balkeneiche	22

SPIEGEL + PANEEL783	FARB-NR.
Lack Weiß	30

Produkt- und Technikdetails:

· Alle Schubkästen mit Vollauszug
· Maßangaben B / H / T in cm
· Abweichungen sind möglich!

Produktinformation:

als *Balkeneiche* bezeichnet man ein urwüchsiges Eichenholz, dessen Oberfläche von natürlichen Verfärbungen und Astlöchern geprägt und von Wuchsrissen durchzogen ist. Diese Naturmerkmale machen jedes Möbelstück zu einem Unikat und sind daher kein Reklamationsgrund.



NATURPRODUKT
BALKENEICHE

furnplan



KURZE LIEFERZEITEN!



AUFGEBAUTE WARE



MADE IN GERMANY



MADE IN GERMANY



RAL



SET 1

- 784 | Garderobenpaneel
- 765 | Hängeschuhschrank
- 785 | Spiegel

Lack Weiß / Balkeneiche | ← ca. 210 cm →



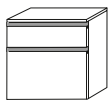
SET 2

- 777 | Dielenschrank
- 774 | Garderobebank
- 900 | Sitzkissen
- 781 | Garderobenpaneel
- 773 | Schuhkommode
- 788 | Spiegel

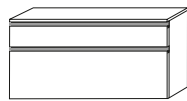
Lack Weiß | ← ca. 260 cm →

HÄNGESCHUHSCHRÄNKE

ca. 6 Paar Schuhe
1 Schubkasten
1 Klappe mit Schuhkorb

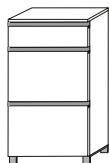


ca. 12 Paar Schuhe
1 Schubkasten
1 Klappe mit 2 Schuhkörben




SCHUHSCHRÄNKE

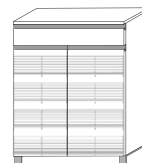
ca. 12 Paar Schuhe
1 Schubkasten
2 Klappen mit Schuhkörben



ca. 24 Paar Schuhe
1 Schubkasten
2 Klappen mit je 2 Schuhkörben



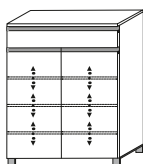
ca. 16 Paar Schuhe
1 Schubkasten / 2 Türen
4 Schuhgitterböden



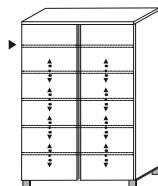
ART.	NR. 761	NR. 765	NR. 760	NR. 764	NR. 763
B/H/T	60 / 61 / 31	120 / 61 / 31	60 / 108 / 31	120 / 108 / 31	84 / 108 / 37

SCHUHKOMMODEN

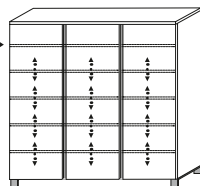
ca. 12 Paar Schuhe
1 Schubkasten / 2 Türen
3 Holz-E-Böden, verstellbar



ca. 24 Paar Schuhe
2 Türen
1 Konstr.-Holzboden, fest
4 Holz-E-Böden, verstellbar

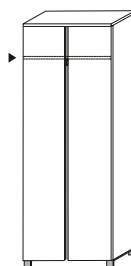


ca. 36 Paar Schuhe
3 Türen
2 Konstr.-Holzböden, fest
8 Holz-E-Böden, verstellbar

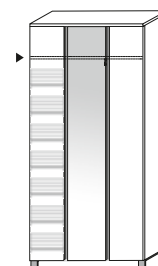


DIELENSCHRÄNKE

2 Türen
1 Konstr.-Holzboden, fest
1 Kleiderstange



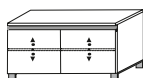
2 Türen / 1 Spiegeltür
2 Konstr.-Holzböden, fest
1 Kleiderstange
7 Schuhgitterböden



ART.	NR. 773	NR. 775	NR. 776	NR. 777	NR. 778
B/H/T	84 / 108 / 37	84 / 126 / 37	125 / 126 / 37	70 / 193 / 37	89 / 193 / 37

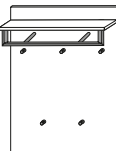
GARDEROBENBANK

2 Türen
1 Holz-E-Boden, verstellbar

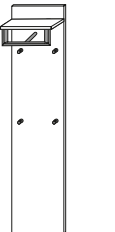


GARDEROBENPANEELE


1 Hutablage
5 Haken




1 Hutablage
4 Haken



1 Hutablage
5 Haken




1 Garderobenstange
5 Haken



ART.	NR. 774	NR. 781	NR. 782	NR. 784	NR. 783	NR. 950-30
B/H/T	84 / 45 / 40	80 / 109 / 27	42 / 170 / 27	80 / 170 / 27	60 / 170 / 10	B / T 80 / 32

E-BÖDEN – Weiß

VPE: 2 Stück VPE: 2 Stück



für Modell 777 für Modell 778

NR. 350-30	NR. 351-30
B/T 66,5 / 31	57 / 31

VPE: 2 Stück für Modelle 773 / 775



SPIEGEL



ART.	NR. 787	NR. 788	NR. 785	NR. 786	NR. 789
B/H	58 / 80	82 / 80	118 / 80	123 / 62	82 / 62

BEZUGSTOFFE SITZKISSEN

für Modell 774

AUSFÜHRUNGEN	FARB-NR.
Taupe	900-10
Nubukoptik Anthrazit	900-75
Anthrazit	900-95
Silbergrau	910-50
Beigebraun	910-80

B / H / T 80 / 4 / 38

FARBKOMBINATIONEN

KORPUS + FRONT	FARB-NR.
Lack Weiß	30

KORPUS + FRONT	PLATTE + HUTBODEN	FARB-NR.
Lack Weiß	Balkeneiche	22

SPIEGEL + PANEEL783	FARB-NR.
Lack Weiß	30

Produkt- und Technikdetails:

- Alle Schubkästen mit Vollauszug
- Maßangaben B / H / T in cm
- Abweichungen sind möglich!

Produktinformation:

als *Balkeneiche* bezeichnet man ein urwüchsiges Eichenholz, dessen Oberfläche von natürlichen Verfärbungen und Astlöchern geprägt und von Wuchsrissen durchzogen ist. Diese Naturmerkmale machen jedes Möbelstück zu einem Unikat und sind daher kein Reklamationsgrund.



NATURPRODUKT
BALKENEICHE

furnplan



KURZE LIEFERZEITEN!





SET 3

- 778 | Dielenschrank
- 782 | Garderobenpaneel
- 764 | Schuhschrank
- 785 | Spiegel

Lack Weiß / Balkeneiche | ← ca. 270 cm →



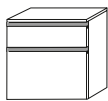
SET 4

- 761 | Hängeschuhschrank
- 787 | Spiegel
- 783 | Garderobenpaneel

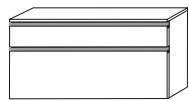
Lack Weiß | ← ca. 130 cm →

HÄNGESCHUHSCHRÄNKE

ca. 6 Paar Schuhe
1 Schubkasten
1 Klappe mit Schuhkorb

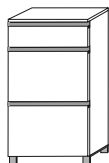


ca. 12 Paar Schuhe
1 Schubkasten
1 Klappe mit 2 Schuhkörben




SCHUHSCHRÄNKE

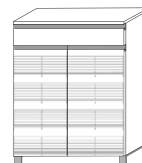
ca. 12 Paar Schuhe
1 Schubkasten
2 Klappen mit Schuhkörben



ca. 24 Paar Schuhe
1 Schubkasten
2 Klappen mit je 2 Schuhkörben



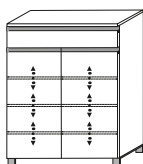
ca. 16 Paar Schuhe
1 Schubkasten / 2 Türen
4 Schuhgitterböden



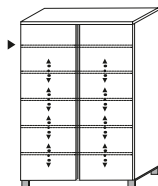
ART.	NR. 761	NR. 765	NR. 760	NR. 764	NR. 763
B/H/T	60 / 61 / 31	120 / 61 / 31	60 / 108 / 31	120 / 108 / 31	84 / 108 / 37

SCHUHKOMMODEN

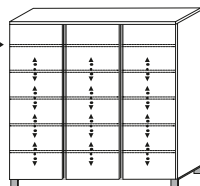
ca. 12 Paar Schuhe
1 Schubkasten / 2 Türen
3 Holz-E-Böden, verstellbar



ca. 24 Paar Schuhe
2 Türen
1 Konstr.-Holzboden, fest
4 Holz-E-Böden, verstellbar

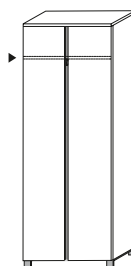


ca. 36 Paar Schuhe
3 Türen
2 Konstr.-Holzböden, fest
8 Holz-E-Böden, verstellbar

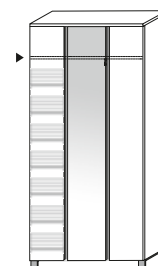


DIELENSCHRÄNKE

2 Türen
1 Konstr.-Holzboden, fest
1 Kleiderstange



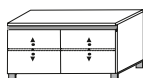
2 Türen / 1 Spiegeltür
2 Konstr.-Holzböden, fest
1 Kleiderstange
7 Schuhgitterböden



ART.	NR. 773	NR. 775	NR. 776	NR. 777	NR. 778
B/H/T	84 / 108 / 37	84 / 126 / 37	125 / 126 / 37	70 / 193 / 37	89 / 193 / 37

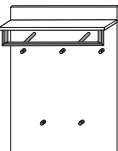
GARDEROBENBANK

2 Türen
1 Holz-E-Boden, verstellbar

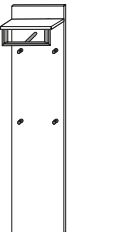


GARDEROBENPANEELE


1 Hutablage
5 Haken



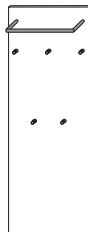
1 Hutablage
4 Haken



1 Hutablage
5 Haken



1 Garderobenstange
5 Haken



E-BÖDEN – Weiß

VPE: 2 Stück VPE: 2 Stück



für Modell 777 für Modell 778

NR. 350-30	NR. 351-30
B/T 66,5 / 31	57 / 31

VPE: 2 Stück für Modelle 773 / 775



ART.	NR. 774	NR. 781	NR. 782	NR. 784	NR. 783	NR. 950-30
B/H/T	84 / 45 / 40	80 / 109 / 27	42 / 170 / 27	80 / 170 / 27	60 / 170 / 10	B/T 80 / 32

SPIEGEL



ART.	NR. 787	NR. 788	NR. 785	NR. 786	NR. 789
B/H	58 / 80	82 / 80	118 / 80	123 / 62	82 / 62

FARBKOMBINATIONEN

KORPUS + FRONT	FARB-NR.	
Lack Weiß	30	
KORPUS + FRONT	PLATTE + HUTBODEN	FARB-NR.
Lack Weiß	Balkeneiche	22
SPIEGEL + PANEEL783	FARB-NR.	
Lack Weiß	30	

Produkt- und Technikdetails:

- Alle Schubkästen mit Vollauszug
- Maßangaben B / H / T in cm
- Abweichungen sind möglich!

Produktinformation:

als Balkeneiche bezeichnet man ein urwüchsiges Eichenholz, dessen Oberfläche von natürlichen Verfärbungen und Astlöchern geprägt und von Wuchsrissen durchzogen ist. Diese Naturmerkmale machen jedes Möbelstück zu einem Unikat und sind daher kein Reklamationsgrund.



NATURPRODUKT
BALKENEICHE

furnplan

BEZUGSTOFFE SITZKISSEN

für Modell 774

AUSFÜHRUNGEN	FARB-NR.
Taupe	900-10
Nubukoptik Anthrazit	900-75
Anthrazit	900-95
Silbergrau	910-50
Beigebraun	910-80
B / H / T 80 / 4 / 38	



KURZE LIEFERZEITEN!



Zertifiziert durch die DGM





SET 5

- | | |
|------------------------|--------------------|
| 774 Garderobenbank | 775 Schuhkommode |
| 900 Sitzkissen | 789 Spiegel |
| 781 Garderobenpaneel | |

Lack Weiß / Balkeneiche | ← ca. 178 cm →



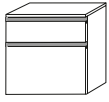
SET 6

- | | |
|----------------------|------------------------|
| 776 Schuhkommode | 900 Sitzkissen |
| 786 Spiegel | 781 Garderobenpaneel |
| 774 Garderobenbank | |

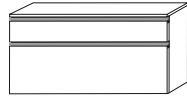
Lack Weiß | ← ca. 220 cm →

HÄNGESCHUHSCHRÄNKE

ca. 6 Paar Schuhe
1 Schubkasten
1 Klappe mit Schuhkorb

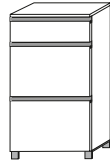


ca. 12 Paar Schuhe
1 Schubkasten
1 Klappe mit 2 Schuhkörben



SCHUHSCHRÄNKE

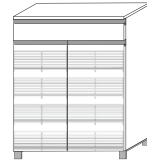
ca. 12 Paar Schuhe
1 Schubkasten
2 Klappen mit Schuhkörben



ca. 24 Paar Schuhe
1 Schubkasten
2 Klappen mit je 2 Schuhkörben



ca. 16 Paar Schuhe
1 Schubkasten / 2 Türen
4 Schuhgitterböden



ART. NR. 761
B/H/T 60 / 61 / 31

ART. NR. 765
B/H/T 120 / 61 / 31

ART. NR. 760
B/H/T 60 / 108 / 31

ART. NR. 764
B/H/T 120 / 108 / 31

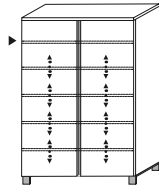
ART. NR. 763
B/H/T 84 / 108 / 37

SCHUHKOMMODEN

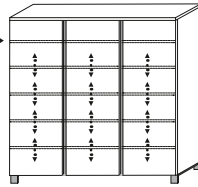
ca. 12 Paar Schuhe
1 Schubkasten / 2 Türen
3 Holz-E-Böden, verstellbar



ca. 24 Paar Schuhe
2 Türen
1 Konstr.-Holzboden, fest
4 Holz-E-Böden, verstellbar

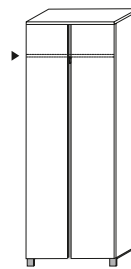


ca. 36 Paar Schuhe
3 Türen
2 Konstr.-Holzböden, fest
8 Holz-E-Böden, verstellbar

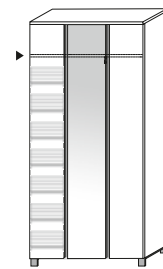


DIELENSCHRÄNKE

2 Türen
1 Konstr.-Holzboden, fest
1 Kleiderstange



2 Türen / 1 Spiegeltür
2 Konstr.-Holzböden, fest
1 Kleiderstange
7 Schuhgitterböden



ART. NR. 773
B/H/T 84 / 108 / 37

ART. NR. 775
B/H/T 84 / 126 / 37

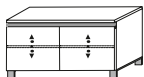
ART. NR. 776
B/H/T 125 / 126 / 37

ART. NR. 777
B/H/T 70 / 193 / 37

ART. NR. 778
B/H/T 89 / 193 / 37

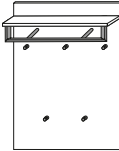
GARDEROBENBANK

2 Türen
1 Holz-E-Boden, verstellbar

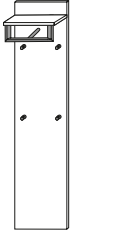


GARDEROBENPANEELE

1 Hutablage
5 Haken




1 Hutablage
4 Haken



1 Hutablage
5 Haken



1 Garderobenstange
5 Haken



ART. NR. 774
B/H/T 84 / 45 / 40

ART. NR. 781
B/H/T 80 / 109 / 27

ART. NR. 782
B/H/T 42 / 170 / 27

ART. NR. 784
B/H/T 80 / 170 / 27

ART. NR. 783
B/H/T 60 / 170 / 10

E-BÖDEN – Weiß

VPE: 2 Stück VPE: 2 Stück

für Modell 777 für Modell 778

ART. NR. 350-30 NR. 351-30
B/T 66,5 / 31 57 / 31

VPE: 2 Stück für Modelle 773 / 775

ART. NR. 774
B/H/T 84 / 45 / 40

ART. NR. 781
B/H/T 80 / 109 / 27

ART. NR. 782
B/H/T 42 / 170 / 27

ART. NR. 784
B/H/T 80 / 170 / 27

ART. NR. 783
B/H/T 60 / 170 / 10

ART. NR. 950-30
B/T 80 / 32

SPIEGEL



ART. NR. 787 NR. 788 NR. 785 NR. 786 NR. 789
B/H 58 / 80 82 / 80 118 / 80 123 / 62 82 / 62

FARBKOMBINATIONEN

KORPUS + FRONT	FARB-NR.
Lack Weiß	30

KORPUS + FRONT	PLATTE + HUTBODEN	FARB-NR.
Lack Weiß	Balkeneiche	22

SPIEGEL + PANEEL783	FARB-NR.
Lack Weiß	30

Produkt- und Technikdetails:

- Alle Schubkästen mit Vollauszug
- Maßangaben B / H / T in cm
- Abweichungen sind möglich!

Produktinformation:

als Balkeneiche bezeichnet man ein urwüchsiges Eichenholz, dessen Oberfläche von natürlichen Verfärbungen und Astlöchern geprägt und von Wuchsrissen durchzogen ist. Diese Naturmerkmale machen jedes Möbelstück zu einem Unikat und sind daher kein Reklamationsgrund.



NATURPRODUKT
BALKENEICHE

furnplan

BEZUGSTOFFE SITZKISSEN

für Modell 774

AUSFÜHRUNGEN	FARB-NR.
Taupe	900-10
Nubukoptik Anthrazit	900-75
Anthrazit	900-95
Silbergrau	910-50
Beigebraun	910-80

B / H / T 80 / 4 / 38



KURZE LIEFERZEITEN!



Korpus und Front Lack Weiß oder mit
Platte und Hutboden in Balkeneiche furniert.

SALEA



SET 7

- 778 | Dielenschrank
- 763 | Schuhschrank
- 788 | Spiegel
- 782 | Garderobenpaneel

Lack Weiß / Balkeneiche | ← ca. 235 cm →



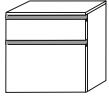
SET 8

- 784 | Garderobenpaneel
- 764 | Schuhschrank
- 785 | Spiegel


← ca. 210 cm → | Lack Weiß

HÄNGESCHUHSCHRÄNKE

ca. 6 Paar Schuhe
1 Schubkasten
1 Klappe mit Schuhkorb

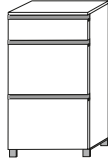


ca. 12 Paar Schuhe
1 Schubkasten
1 Klappe mit 2 Schuhkörben

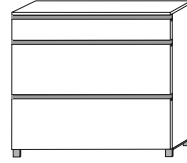


SCHUHSCHRÄNKE

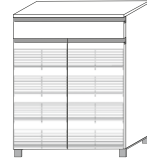
ca. 12 Paar Schuhe
1 Schubkasten
2 Klappen mit Schuhkörben



ca. 24 Paar Schuhe
1 Schubkasten
2 Klappen mit je 2 Schuhkörben



ca. 16 Paar Schuhe
1 Schubkasten / 2 Türen
4 Schuhgitterböden



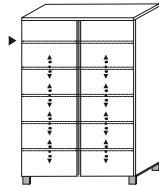
ART.	NR. 761	NR. 765	NR. 760	NR. 764	NR. 763
B/H/T	60 / 61 / 31	120 / 61 / 31	60 / 108 / 31	120 / 108 / 31	84 / 108 / 37

SCHUHKOMMODEN

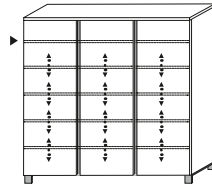
ca. 12 Paar Schuhe
1 Schubkasten / 2 Türen
3 Holz-E-Böden, verstellbar



ca. 24 Paar Schuhe
2 Türen
1 Konstr.-Holzboden, fest
4 Holz-E-Böden, verstellbar

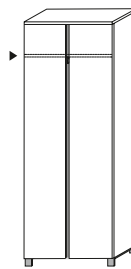


ca. 36 Paar Schuhe
3 Türen
2 Konstr.-Holzböden, fest
8 Holz-E-Böden, verstellbar

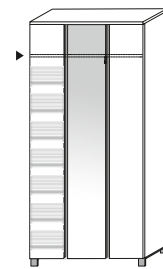


DIELENSCHRÄNKE

2 Türen
1 Konstr.-Holzboden, fest
1 Kleiderstange



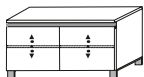
2 Türen / 1 Spiegeltür
2 Konstr.-Holzböden, fest
1 Kleiderstange
7 Schuhgitterböden



ART.	NR. 773	NR. 775	NR. 776	NR. 777	NR. 778
B/H/T	84 / 108 / 37	84 / 126 / 37	125 / 126 / 37	70 / 193 / 37	89 / 193 / 37

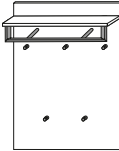
GARDEROBENBANK

2 Türen
1 Holz-E-Boden, verstellbar

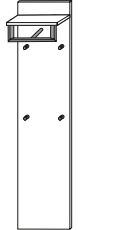


GARDEROBENPANEELE

1 Hutablage
5 Haken




1 Hutablage
4 Haken



1 Hutablage
5 Haken




1 Garderobenstange
5 Haken



E-BÖDEN – Weiß


VPE: 2 Stück VPE: 2 Stück



für Modell 777 für Modell 778

NR. 350-30	NR. 351-30
B/T 66,5 / 31	57 / 31

VPE: 2 Stück für Modelle 773 / 775



ART.	NR. 774	NR. 781	NR. 782	NR. 784	NR. 783	NR. 950-30
B/H/T	84 / 45 / 40	80 / 109 / 27	42 / 170 / 27	80 / 170 / 27	60 / 170 / 10	B/T 80 / 32

SPIEGEL



ART.	NR. 787	NR. 788	NR. 785	NR. 786	NR. 789
B/H	58 / 80	82 / 80	118 / 80	123 / 62	82 / 62

FARBKOMBINATIONEN

KORPUS + FRONT	FARB-NR.
Lack Weiß	30

KORPUS + FRONT	PLATTE + HUTBODEN	FARB-NR.
Lack Weiß	Balkeneiche	22

SPIEGEL + PANEEL783	FARB-NR.
Lack Weiß	30

Produkt- und Technikdetails:

- Alle Schubkästen mit Vollauszug
- Maßangaben B / H / T in cm
- Abweichungen sind möglich!

Produktinformation:

als *Balkeneiche* bezeichnet man ein urwüchsiges Eichenholz, dessen Oberfläche von natürlichen Verfärbungen und Astlöchern geprägt und von Wuchsrissen durchzogen ist. Diese Naturmerkmale machen jedes Möbelstück zu einem Unikat und sind daher kein Reklamationsgrund.



NATURPRODUKT
BALKENEICHE

furnplan

BEZUGSTOFFE SITZKISSEN

für Modell 774

AUSFÜHRUNGEN	FARB-NR.
Taupe	900-10
Nubukoptik Anthrazit	900-75
Anthrazit	900-95
Silbergrau	910-50
Beigebraun	910-80

B / H / T 80 / 4 / 38



KURZE LIEFERZEITEN!



Korpus und Front Lack Weiß oder mit
Platte und Hutboden in Balkeneiche furniert.

SALEA



SET 9

760 | Schuhschrank 900 | Sitzkissen
787 | Spiegel 781 | Garderobenpaneel
774 | Garderobebank 778 | Dielenschrank

← ca. 255 cm → | Lack Weiß



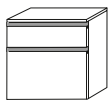
SET 10

776 | Schuhkommode
786 | Spiegel
784 | Garderobenpaneel

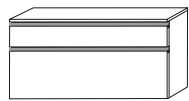
← ca. 215 cm → | Lack Weiß / Balkeneiche

HÄNGESCHUHSCHRÄNKE

ca. 6 Paar Schuhe
1 Schubkasten
1 Klappe mit Schuhkorb

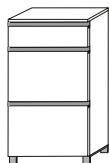


ca. 12 Paar Schuhe
1 Schubkasten
1 Klappe mit 2 Schuhkörben

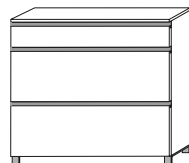


SCHUHSCHRÄNKE

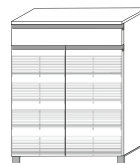
ca. 12 Paar Schuhe
1 Schubkasten
2 Klappen mit Schuhkörben



ca. 24 Paar Schuhe
1 Schubkasten
2 Klappen mit je 2 Schuhkörben



ca. 16 Paar Schuhe
1 Schubkasten / 2 Türen
4 Schuhgitterböden



ART. NR. 761
B/H/T 60 / 61 / 31

NR. 765
120 / 61 / 31

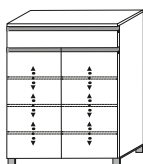
NR. 760
60 / 108 / 31

NR. 764
120 / 108 / 31

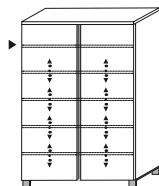
NR. 763
84 / 108 / 37

SCHUHKOMMODEN

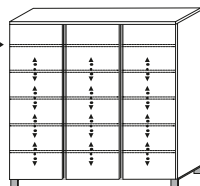
ca. 12 Paar Schuhe
1 Schubkasten / 2 Türen
3 Holz-E-Böden, verstellbar



ca. 24 Paar Schuhe
2 Türen
1 Konstr.-Holzboden, fest
4 Holz-E-Böden, verstellbar




ca. 36 Paar Schuhe
3 Türen
2 Konstr.-Holzböden, fest
8 Holz-E-Böden, verstellbar

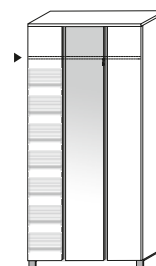


DIELENSCHRÄNKE

2 Türen
1 Konstr.-Holzboden, fest
1 Kleiderstange



2 Türen / 1 Spiegeltür
2 Konstr.-Holzböden, fest
1 Kleiderstange
7 Schuhgitterböden



ART. NR. 773
B/H/T 84 / 108 / 37

NR. 775
84 / 126 / 37

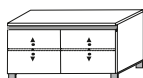
NR. 776
125 / 126 / 37

NR. 777
70 / 193 / 37

NR. 778
89 / 193 / 37

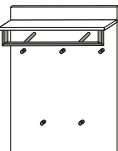
GARDEROBENBANK

2 Türen
1 Holz-E-Boden, verstellbar

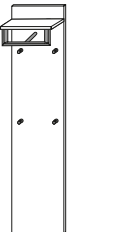


GARDEROBENPANEELE


1 Hutablage
5 Haken



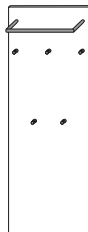
1 Hutablage
4 Haken



1 Hutablage
5 Haken



1 Garderobenstange
5 Haken



E-BÖDEN – Weiß

VPE: 2 Stück VPE: 2 Stück



für Modell 777



für Modell 778

NR. 350-30 NR. 351-30
B/T 66,5 / 31 57 / 31

VPE: 2 Stück für Modelle 773 / 775



ART. NR. 774
B/H/T 84 / 45 / 40

NR. 781
80 / 109 / 27


NR. 782
42 / 170 / 27

NR. 784
80 / 170 / 27

NR. 783
60 / 170 / 10

NR. 950-30
B/T 80 / 32

SPIEGEL



ART. NR. 787 NR. 788 NR. 785 NR. 786 NR. 789
B/H 58 / 80 82 / 80 118 / 80 123 / 62 82 / 62

FARBKOMBINATIONEN

KORPUS + FRONT	FARB-NR.
Lack Weiß	30

KORPUS + FRONT	PLATTE + HUTBODEN	FARB-NR.
Lack Weiß	Balkeneiche	22

SPIEGEL + PANEEL783	FARB-NR.
Lack Weiß	30

Produkt- und Technikdetails:

- Alle Schubkästen mit Vollauszug
- Maßangaben B / H / T in cm
- Abweichungen sind möglich!

Produktinformation:

als Balkeneiche bezeichnet man ein urwüchsiges Eichenholz, dessen Oberfläche von natürlichen Verfärbungen und Astlöchern geprägt und von Wuchsrissen durchzogen ist. Diese Naturmerkmale machen jedes Möbelstück zu einem Unikat und sind daher kein Reklamationsgrund.



NATURPRODUKT
BALKENEICHE

furnplan

BEZUGSTOFFE SITZKISSEN

für Modell 774

AUSFÜHRUNGEN	FARB-NR.
Taupe	900-10
Nubukoptik Anthrazit	900-75
Anthrazit	900-95
Silbergrau	910-50
Beigebraun	910-80

B / H / T 80 / 4 / 38



KURZE LIEFERZEITEN!



Zertifiziert durch die DGM



Korpus und Front Lack Weiß oder mit
Platte und Hutboden in Balkeneiche furniert.

SALEA



SET 11

- 782 | Garderobenpaneel
- 765 | Hängeschuhschrank
- 785 | Spiegel
- 777 | Dielenschrank

Lack Weiß | ← ca. 250 cm →



Hoher Nutzwert durch üppigen Stauraum:
Schuhkommode 776 für ca. 36 Paar Schuhe



Praktische Schuhkipper inkl. Soft-Close Funktion
(Schuhschrank 764)

Korpus Eiche bianco furniert, Fronten Balkeneiche furniert.
Absetzungen in Lack matt Schwarz, Grau oder Weiß.

PRODUKTINFORMATION

DESIGN & AUSFÜHRUNGEN

KORPUS	Eiche bianco furniert, Korpusaußenseiten 28 mm, oben mit einer Hirnholzkante.
FRONTEN	Balkeneiche furniert.
ABSETZUNGEN	Lack matt Schwarz, Lack matt Grau oder Lack matt Weiß.
GRIFFE & HAKEN	Schwarz: Vollmetall pulverbeschichtet, mit Feinstrukturlackierung. Silber matt: Vollmetall galvanisch beschichtet, mit Feinstrukturlackierung.
KLEIDERSTANGEN	Stahlrohr pulverbeschichtet, mit Feinstrukturlackierung in Schwarz oder Silber matt.
SPIEGELRAHMEN	Balkeneiche furniert.

Produktinformation: Als *Balkeneiche* bezeichnet man ein urwüchsiges Eichenholz, dessen Oberfläche von natürlichen Verfärbungen und Astlöchern geprägt und von Wuchsrissen durchzogen ist. Diese Naturmerkmale machen jedes Möbelstück zu einem Unikat und sind daher kein Reklamationsgrund.

TECHNIK

SCHUBKÄSTEN	Vollauszug Schubkastenschienen mit Selbsteinzug und Dämpfung.
SCHUHGITTERBÖDEN	Aus Metall, pulverbeschichtet.
SCHARNIERE	Scharniere für Türen aus Metall mit integrierter Dämpfung.
OBERFLÄCHE	Lackierung der Korpus- und Frontflächen wird mit umweltfreundlichen und lösemittelfreien Lacken vorgenommen.
VERPACKUNG / MONTAGE	Alle Modelle werden montiert in einem Kolti kartonverpackt geliefert. Griffe und Garderobenhaken müssen angeschraubt werden. Garderobenelemente müssen mit Hutablage und Bügel verschraubt werden. Montageskizzen werden mitgeliefert.
SONSTIGES	Sonderanfertigungen sind nur auf Anfrage möglich. Artikel-Nummer + Farb-Nummer = Bestellnummer



Beispiele:

- Schuhkommode 136 + Farb-Nr. 76 (Eiche/Balkeneiche – Lack matt Schwarz)
= Bestellnummer 136-76
- Spiegel 150 + Farb-Nr. 71 (Balkeneiche)
= Bestellnummer 150-71

furnplan

Erfolgreicher verkaufen:

Diese 3 PLUS-Punkte

bieten zusätzliche Kaufanreize ...

-  **Made in Germany**
-  **Aufgebaute Ware**
-  **Kurze Lieferzeiten**

Qualität und die handwerkliche Perfektion, sowie die Zufriedenheit unserer Kunden sind für uns das Wichtigste!





Die Eleganz der Natur in Kombination mit modernem Lack ...

Eine klare Linienführung, edle Holzoberflächen und hochwertige Mattlack-Absetzungen bilden bei diesem Modell eine harmonische Symbiose und sind ein echter Blickfang für jede Dielenarchitektur.

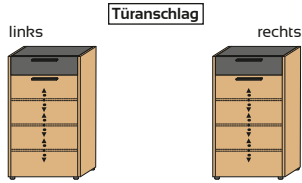


Zeitlos ästhetisches Design und hoher Nutzwert durch den vielfältigen Typenplan!



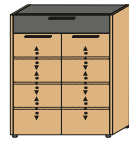
KOMMODEN

1 Schubkasten / 1 Tür
3 Holz-E-Böden, verstellbar



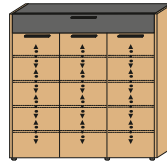
Türanschlag

1 Schubkasten / 2 Türen
3 Holz-E-Böden, verstellbar



SCHUHKOMMODE

ca. 30 Paar Schuhe
1 Schubkasten / 3 Türen
8 Holz-E-Böden, verstellbar



ART. NR. 120 li.
B/H/T 61 / 103 / 37

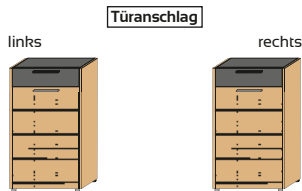
ART. NR. 121 re.
B/H/T 61 / 103 / 37

ART. NR. 122
B/H/T 86 / 103 / 37

ART. NR. 136
B/H/T 127 / 126 / 37

SCHUHSCHRÄNKE

ca. 8 Paar Schuhe
1 Schubkasten / 1 Tür
4 Schuhgitterböden



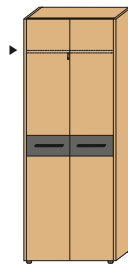
Türanschlag

ca. 16 Paar Schuhe
1 Schubkasten / 2 Türen
4 Schuhgitterböden



DIELENSCHRANK

2 Türen
▶ 1 Konstr.-Holzboden, fest
1 Kleiderstange



EINLEGEBÖDEN – Eiche

VPE: 2 Stück



für Modell
127

ART. NR. 350-05
B/T 66,5 / 31

VPE: 2 Stück



für Modell
122

ART. NR. 950-05
B/T 80 / 32

VPE: 2 Stück



für Modelle
120 / 121

ART. NR. 952-05
B/T 55 / 32

ART. NR. 130 li.
B/H/T 61 / 103 / 37

ART. NR. 131 re.
B/H/T 61 / 103 / 37

ART. NR. 132
B/H/T 86 / 103 / 37

ART. NR. 127
B/H/T 73 / 193 / 37

ART. NR. 952-05
B/T 55 / 32

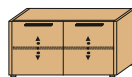
GARDEROBENBÄNKE

2 Türen
1 Holz-E-Boden, verstellbar



ART. NR. 123
B/H/T 66 / 45 / 41

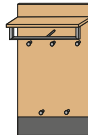
2 Türen
1 Holz-E-Boden, verstellbar



ART. NR. 124
B/H/T 86 / 45 / 41

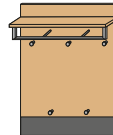
GARDEROBENPANEELE

1 Hutablage
5 Haken



ART. NR. 143
B/H/T 60 / 106 / 27

1 Hutablage
5 Haken



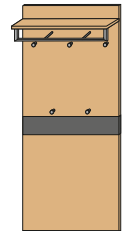
ART. NR. 141
B/H/T 80 / 106 / 27

1 Hutablage
4 Haken



ART. NR. 142
B/H/T 42 / 183 / 27

1 Hutablage
5 Haken



ART. NR. 144
B/H/T 80 / 183 / 27

SPIEGEL



ART. NR. 150
B/H 59 / 83

ART. NR. 151
B/H 84 / 83

ART. NR. 152
B/H 125 / 59

SITZKISSEN



ART. NR. 920
B/H/T 60 / 4 / 38

ART. NR. 900
B/H/T 80 / 4 / 38

BEZUGSTOFFE

AUSFÜHRUNGEN	FARB-NR.
Nubukoptik Anthrazit	75
Anthrazit	95

FARBKOMBINATIONEN

KORPUS/FRONT	ABSETZUNG	BESCHLÄGE	FARB-NR.
Eiche bianco	Balkeneiche	Lack matt Schwarz	matt Schwarz 76
		Lack matt Grau	matt Silber 77
		Lack matt Weiß	matt Silber 78

Hinweis: Die Kombinationen von Absetzung + Beschläge sind festgelegt und nicht variabel wählbar!

furnplan

SPIEGEL	FARB-NR.
Balkeneiche	71

Produktinformation:
als Balkeneiche bezeichnet man ein urwüchsiges Eichenholz, dessen Oberfläche von natürlichen Verfärbungen und Astlöchern geprägt und von Wuchsrissen durchzogen ist. Diese Naturmerkmale machen jedes Möbelstück zu einem Unikat und sind daher kein Reklamationsgrund.

Produkt- und Technikdetails:
- Alle Schubkästen mit Vollauszug
- Maßangaben B / H / T in cm
- Abweichungen sind möglich!



MADE IN GERMANY

MÖBEL • FURNITURE

Hersteller-Nr. / manufacturer no.

GH202000718

Program / program / Modell / model

Kollektion 2020/2021/2022

© furnplan

Verband der Deutschen Möbelfabrikanten e.V.

RAL





SET 1

- 144 | Garderobenpaneel
- 136 | Schuhkommode
- 152 | Spiegel

Eiche - Balkeneiche / Lack matt Schwarz | ← ca. 215 cm →



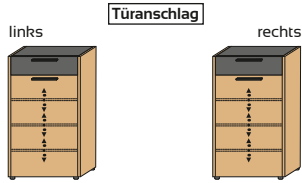
SET 2

- 127 | Dielenschrank
- 123 | Garderobebank
- 920 | Sitzkissen
- 143 | Garderobenpaneel
- 121 | Kommode (re.)
- 150 | Spiegel

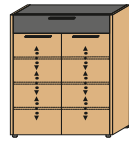
Eiche - Balkeneiche / Lack matt Grau | ← ca. 220 cm →

KOMMODEN

1 Schubkasten / 1 Tür
3 Holz-E-Böden, verstellbar

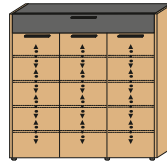


1 Schubkasten / 2 Türen
3 Holz-E-Böden, verstellbar



SCHUHKOMMODE

ca. 30 Paar Schuhe
1 Schubkasten / 3 Türen
8 Holz-E-Böden, verstellbar



ART. NR. 120 li.
B/H/T 61 / 103 / 37

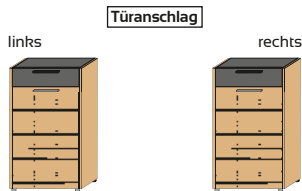
ART. NR. 121 re.
B/H/T 61 / 103 / 37

ART. NR. 122
B/H/T 86 / 103 / 37

ART. NR. 136
B/H/T 127 / 126 / 37

SCHUHSCHRÄNKE

ca. 8 Paar Schuhe
1 Schubkasten / 1 Tür
4 Schuhgitterböden

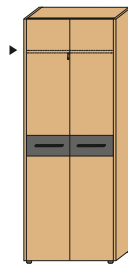


ca. 16 Paar Schuhe
1 Schubkasten / 2 Türen
4 Schuhgitterböden



DIELENSCHRANK

2 Türen
▶ 1 Konstr.-Holzboden, fest
1 Kleiderstange



EINLEGEBÖDEN – Eiche

VPE: 2 Stück



für Modell
127

ART. NR. 350-05
B/T 66,5 / 31

VPE: 2 Stück



für Modell
122

ART. NR. 950-05
B/T 80 / 32

VPE: 2 Stück



für Modelle
120 / 121

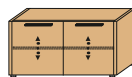
ART. NR. 952-05
B/T 55 / 32

GARDEROBENBÄNKE

2 Türen
1 Holz-E-Boden, verstellbar



2 Türen
1 Holz-E-Boden, verstellbar

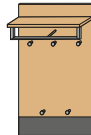


ART. NR. 123
B/H/T 66 / 45 / 41

ART. NR. 124
B/H/T 86 / 45 / 41

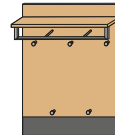
GARDEROBENPANEELE

1 Hutablage
5 Haken



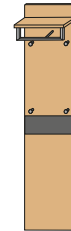
ART. NR. 143
B/H/T 60 / 106 / 27

1 Hutablage
5 Haken



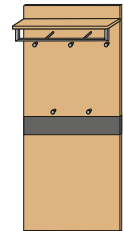
ART. NR. 141
B/H/T 80 / 106 / 27

1 Hutablage
4 Haken



ART. NR. 142
B/H/T 42 / 183 / 27

1 Hutablage
5 Haken



ART. NR. 144
B/H/T 80 / 183 / 27

SPIEGEL



ART. NR. 150
B/H 59 / 83

ART. NR. 151
B/H 84 / 83

ART. NR. 152
B/H 125 / 59

SITZKISSEN



ART. NR. 920
B/H/T 60 / 4 / 38

ART. NR. 900
B/H/T 80 / 4 / 38

BEZUGSTOFFE

AUSFÜHRUNGEN	FARB-NR.
Nubukoptik Anthrazit	75
Anthrazit	95

Produkt- und Technikdetails:
- Alle Schubkästen mit Vollauszug
- Maßangaben B / H / T in cm
- Abweichungen sind möglich!

FARBKOMBINATIONEN

KORPUS/FRONT	ABSETZUNG	BESCHLÄGE	FARB-NR.
Eiche bianco	Balkeneiche	Lack matt Schwarz	matt Schwarz 76
		Lack matt Grau	matt Silber 77
		Lack matt Weiß	matt Silber 78

Hinweis: Die Kombinationen von Absetzung + Beschläge sind festgelegt und nicht variabel wählbar!

furnplan

SPIEGEL	FARB-NR.
Balkeneiche	71

Produktinformation:
als Balkeneiche bezeichnet man ein urwüchsiges Eichenholz, dessen Oberfläche von natürlichen Verfärbungen und Astlöchern geprägt und von Wuchsrissen durchzogen ist. Diese Naturmerkmale machen jedes Möbelstück zu einem Unikat und sind daher kein Reklamationsgrund.





SET 3

- 142 | Garderobenpaneel
- 132 | Schuhschrank
- 151 | Spiegel

Eiche - Balkeneiche / Lack matt Weiß | ← ca. 140 cm →



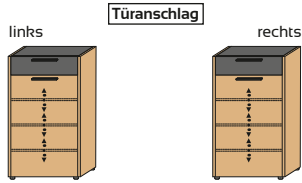
SET 4

- 127 | Dielenschrank
- 124 | Garderobebank
- 900 | Sitzkissen
- 141 | Garderobenpaneel
- 122 | Kommode
- 151 | Spiegel

Eiche - Balkeneiche / Lack matt Schwarz | ← ca. 265 cm →

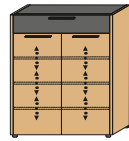
KOMMODEN

1 Schubkasten / 1 Tür
3 Holz-E-Böden, verstellbar



ART.	NR. 120 li.	NR. 121 re.
B/H/T	61 / 103 / 37	61 / 103 / 37

1 Schubkasten / 2 Türen
3 Holz-E-Böden, verstellbar



ART.	NR. 122
B/H/T	86 / 103 / 37

SCHUHKOMMODE

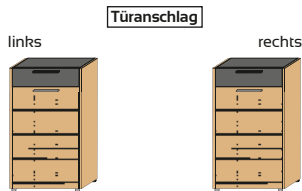
ca. 30 Paar Schuhe
1 Schubkasten / 3 Türen
8 Holz-E-Böden, verstellbar



ART.	NR. 136
B/H/T	127 / 126 / 37

SCHUHSCHRÄNKE

ca. 8 Paar Schuhe
1 Schubkasten / 1 Tür
4 Schuhgitterböden



ART.	NR. 130 li.	NR. 131 re.
B/H/T	61 / 103 / 37	61 / 103 / 37

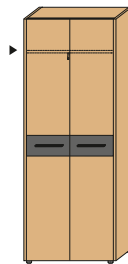
ca. 16 Paar Schuhe
1 Schubkasten / 2 Türen
4 Schuhgitterböden



ART.	NR. 132
B/H/T	86 / 103 / 37

DIELENSCHRANK

2 Türen
▶ 1 Konstr.-Holzboden, fest
1 Kleiderstange



ART.	NR. 127
B/H/T	73 / 193 / 37

EINLEGEBODEN – Eiche

VPE: 2 Stück



für Modell
127

ART.	NR. 350-05
B/T	66,5 / 31

VPE: 2 Stück



für Modell
122

ART.	NR. 950-05
B/T	80 / 32

VPE: 2 Stück



für Modelle
120 / 121

ART.	NR. 952-05
B/T	55 / 32

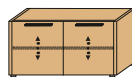
GARDEROBENBÄNKE

2 Türen
1 Holz-E-Boden, verstellbar



ART.	NR. 123
B/H/T	66 / 45 / 41

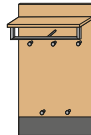
2 Türen
1 Holz-E-Boden, verstellbar



ART.	NR. 124
B/H/T	86 / 45 / 41

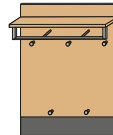
GARDEROBENPANEELE

1 Hutablage
5 Haken



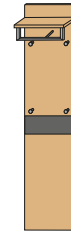
ART.	NR. 143
B/H/T	60 / 106 / 27

1 Hutablage
5 Haken



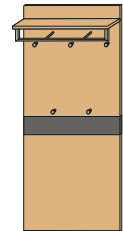
ART.	NR. 141
B/H/T	80 / 106 / 27

1 Hutablage
4 Haken



ART.	NR. 142
B/H/T	42 / 183 / 27

1 Hutablage
5 Haken



ART.	NR. 144
B/H/T	80 / 183 / 27

SPIEGEL



ART.	NR. 150	NR. 151	NR. 152
B/H	59 / 83	84 / 83	125 / 59

SITZKISSEN



ART.	NR. 920	NR. 900
B/H/T	60 / 4 / 38	80 / 4 / 38

BEZUGSTOFFE

AUSFÜHRUNGEN	FARB-NR.
Nubukoptik Anthrazit	75
Anthrazit	95

FARBKOMBINATIONEN

KORPUS/FRONT	ABSETZUNG	BESCHLÄGE	FARB-NR.
Eiche bianco	Balkeneiche	Lack matt Schwarz	matt Schwarz 76
		Lack matt Grau	matt Silber 77
		Lack matt Weiß	matt Silber 78

Hinweis: Die Kombinationen von Absetzung + Beschläge sind festgelegt und nicht variabel wählbar!

furnplan

SPIEGEL	FARB-NR.
Balkeneiche	71

Produktinformation:
als Balkeneiche bezeichnet man ein urwüchsiges Eichenholz, dessen Oberfläche von natürlichen Verfärbungen und Astlöchern geprägt und von Wuchsrissen durchzogen ist. Diese Naturmerkmale machen jedes Möbelstück zu einem Unikat und sind daher kein Reklamationsgrund.

Produkt- und Technikdetails:
- Alle Schubkästen mit Vollauszug
- Maßangaben B / H / T in cm
- Abweichungen sind möglich!



Korpus Eiche bianco furniert, Fronten Balkeneiche furniert.
Absetzungen in Lack matt Schwarz, Grau oder Weiß.

LEVIO



SET 5

- 142 | Garderobenpaneel
- 136 | Schuhkommode
- 152 | Spiegel
- 142 | Garderobenpaneel

← ca. 230 cm → | Eiche - Balkeneiche / Lack matt Weiß



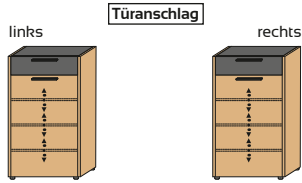
SET 6

- | | |
|---------------------|------------------------|
| 127 Dielenschrank | 123 Garderobenbank |
| 136 Schuhkommode | 920 Sitzkissen |
| 152 Spiegel | 143 Garderobenpaneel |

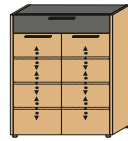
Eiche - Balkeneiche / Lack matt Grau | ← ca. 285 cm →

KOMMODEN

1 Schubkasten / 1 Tür
3 Holz-E-Böden, verstellbar

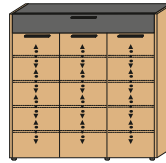


1 Schubkasten / 2 Türen
3 Holz-E-Böden, verstellbar



SCHUHKOMMODE

ca. 30 Paar Schuhe
1 Schubkasten / 3 Türen
8 Holz-E-Böden, verstellbar



ART. NR. 120 li.
B/H/T 61 / 103 / 37

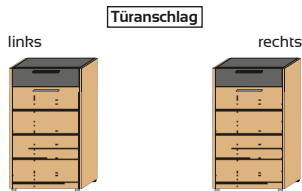
ART. NR. 121 re.
B/H/T 61 / 103 / 37

ART. NR. 122
B/H/T 86 / 103 / 37

ART. NR. 136
B/H/T 127 / 126 / 37

SCHUHSCHRÄNKE

ca. 8 Paar Schuhe
1 Schubkasten / 1 Tür
4 Schuhgitterböden

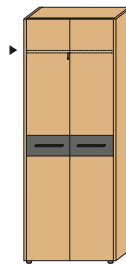


ca. 16 Paar Schuhe
1 Schubkasten / 2 Türen
4 Schuhgitterböden



DIELENSCHRANK

2 Türen
▶ 1 Konstr.-Holzboden, fest
1 Kleiderstange



EINLEGEBÖDEN – Eiche

VPE: 2 Stück



für Modell
127

VPE: 2 Stück



für Modell
122

ART. NR. 350-05
B/T 66,5 / 31

ART. NR. 950-05
B/T 80 / 32

VPE: 2 Stück



für Modelle
120 / 121

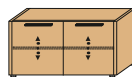
ART. NR. 952-05
B/T 55 / 32

GARDEROBENBÄNKE

2 Türen
1 Holz-E-Boden, verstellbar



2 Türen
1 Holz-E-Boden, verstellbar

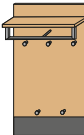


ART. NR. 123
B/H/T 66 / 45 / 41

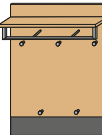
ART. NR. 124
B/H/T 86 / 45 / 41

GARDEROBENPANEELE

1 Hutablage
5 Haken



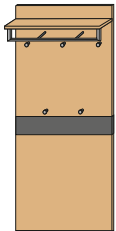
1 Hutablage
5 Haken



1 Hutablage
4 Haken



1 Hutablage
5 Haken



ART. NR. 143
B/H/T 60 / 106 / 27

ART. NR. 141
B/H/T 80 / 106 / 27

ART. NR. 142
B/H/T 42 / 183 / 27

ART. NR. 144
B/H/T 80 / 183 / 27

SPIEGEL



ART. NR. 150
B/H 59 / 83

ART. NR. 151
B/H 84 / 83

ART. NR. 152
B/H 125 / 59

SITZKISSEN



ART. NR. 920
B/H/T 60 / 4 / 38

ART. NR. 900
B/H/T 80 / 4 / 38

BEZUGSTOFFE

AUSFÜHRUNGEN	FARB-NR.
Nubukoptik Anthrazit	75
Anthrazit	95

Produkt- und Technikdetails:
- Alle Schubkästen mit Vollauszug
- Maßangaben B / H / T in cm
- Abweichungen sind möglich!

FARBKOMBINATIONEN

KORPUS/FRONT	ABSETZUNG	BESCHLÄGE	FARB-NR.
Eiche bianco	Balkeneiche	Lack matt Schwarz	matt Schwarz 76
		Lack matt Grau	matt Silber 77
		Lack matt Weiß	matt Silber 78

Hinweis: Die Kombinationen von Absetzung + Beschläge sind festgelegt und nicht variabel wählbar!

furnplan

SPIEGEL	FARB-NR.
Balkeneiche	71

Produktinformation:
als Balkeneiche bezeichnet man ein urwüchsiges Eichenholz, dessen Oberfläche von natürlichen Verfärbungen und Astlöchern geprägt und von Wuchsrissen durchzogen ist. Diese Naturmerkmale machen jedes Möbelstück zu einem Unikat und sind daher kein Reklamationsgrund.



Korpus Eiche bianco furniert, Fronten Balkeneiche furniert.
Absetzungen in Lack matt Schwarz, Grau oder Weiß.

LEVIO



SET 7

124 | Garderobenbank
900 | Sitzkissen
141 | Garderobenpaneel
132 | Schuhschrank
151 | Spiegel

← ca. 180 cm → | Eiche - Balkeneiche / Lack matt Weiß



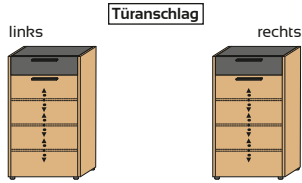
SET 8

123 | Garderobenbank
920 | Sitzkissen
143 | Garderobenpaneel
121 | Kommode (re.)
150 | Spiegel

← ca. 135 cm → | Eiche - Balkeneiche / Lack matt Schwarz

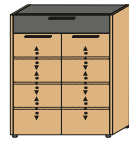
KOMMODEN

1 Schubkasten / 1 Tür
3 Holz-E-Böden, verstellbar



ART.	NR. 120 li.	NR. 121 re.
B/H/T	61 / 103 / 37	61 / 103 / 37

1 Schubkasten / 2 Türen
3 Holz-E-Böden, verstellbar



ART.	NR. 122
B/H/T	86 / 103 / 37

SCHUHKOMMODE

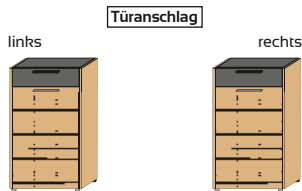
ca. 30 Paar Schuhe
1 Schubkasten / 3 Türen
8 Holz-E-Böden, verstellbar



ART.	NR. 136
B/H/T	127 / 126 / 37

SCHUHSCHRÄNKE

ca. 8 Paar Schuhe
1 Schubkasten / 1 Tür
4 Schuhgitterböden



ART.	NR. 130 li.	NR. 131 re.
B/H/T	61 / 103 / 37	61 / 103 / 37

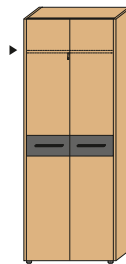
ca. 16 Paar Schuhe
1 Schubkasten / 2 Türen
4 Schuhgitterböden



ART.	NR. 132
B/H/T	86 / 103 / 37

DIELENSCHRANK

2 Türen
▶ 1 Konstr.-Holzboden, fest
1 Kleiderstange



ART.	NR. 127
B/H/T	73 / 193 / 37

EINLEGEBÖDEN – Eiche

VPE: 2 Stück



für Modell
127

ART.	NR. 350-05
B/T	66,5 / 31

VPE: 2 Stück



für Modell
122

ART.	NR. 950-05
B/T	80 / 32

VPE: 2 Stück



für Modelle
120 / 121

ART.	NR. 952-05
B/T	55 / 32

GARDEROBENBÄNKE

2 Türen
1 Holz-E-Boden, verstellbar



ART.	NR. 123
B/H/T	66 / 45 / 41

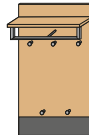
2 Türen
1 Holz-E-Boden, verstellbar



ART.	NR. 124
B/H/T	86 / 45 / 41

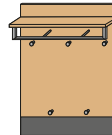
GARDEROBENPANEELE

1 Hutablage
5 Haken



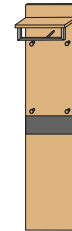
ART.	NR. 143
B/H/T	60 / 106 / 27

1 Hutablage
5 Haken



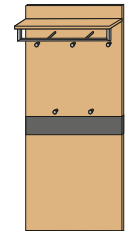
ART.	NR. 141
B/H/T	80 / 106 / 27

1 Hutablage
4 Haken



ART.	NR. 142
B/H/T	42 / 183 / 27

1 Hutablage
5 Haken



ART.	NR. 144
B/H/T	80 / 183 / 27

SPIEGEL



ART.	NR. 150	NR. 151	NR. 152
B/H	59 / 83	84 / 83	125 / 59

SITZKISSEN



ART.	NR. 920	NR. 900
B/H/T	60 / 4 / 38	80 / 4 / 38

BEZUGSTOFFE

AUSFÜHRUNGEN	FARB-NR.
Nubukoptik Anthrazit	75
Anthrazit	95

Produkt- und Technikdetails:
- Alle Schubkästen mit Vollauszug
- Maßangaben B / H / T in cm
- Abweichungen sind möglich!

FARBKOMBINATIONEN

KORPUS/FRONT	ABSETZUNG	BESCHLÄGE	FARB-NR.
Eiche bianco	Balkeneiche	Lack matt Schwarz	matt Schwarz 76
		Lack matt Grau	matt Silber 77
		Lack matt Weiß	matt Silber 78

Hinweis: Die Kombinationen von Absetzung + Beschläge sind festgelegt und nicht variabel wählbar!

furnplan

SPIEGEL	FARB-NR.
Balkeneiche	71

Produktinformation:
als Balkeneiche bezeichnet man ein urwüchsiges Eichenholz, dessen Oberfläche von natürlichen Verfärbungen und Astlöchern geprägt und von Wuchsrissen durchzogen ist. Diese Naturmerkmale machen jedes Möbelstück zu einem Unikat und sind daher kein Reklamationsgrund.



MADE IN GERMANY

MÖBEL • FURNITURE
Hersteller-Nr. / manufacturer no.
GH202000718
Programm (Programm / Model) / model
Kollektion 2020/2021/2022





SET 9

- 127 | Dielenschrank
- 144 | Garderobenpaneel
- 131 | Schuhschrank (re.)
- 150 | Spiegel

Eiche - Balkeneiche / Lack matt Weiß | ← ca. 235 cm →



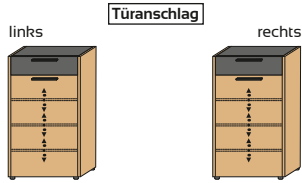
SET 10

- 144 | Garderobenpaneel
- 122 | Kommode
- 151 | Spiegel
- 127 | Dielenschrank

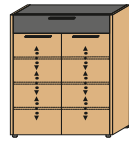
← ca. 260 cm → | Eiche - Balkeneiche / Lack matt Grau

KOMMODEN

1 Schubkasten / 1 Tür
3 Holz-E-Böden, verstellbar



1 Schubkasten / 2 Türen
3 Holz-E-Böden, verstellbar



SCHUHKOMMODE

ca. 30 Paar Schuhe
1 Schubkasten / 3 Türen
8 Holz-E-Böden, verstellbar



ART. NR. 120 li.
B/H/T 61 / 103 / 37

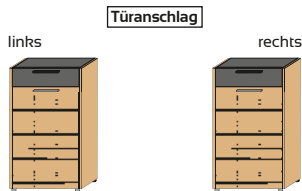
ART. NR. 121 re.
B/H/T 61 / 103 / 37

ART. NR. 122
B/H/T 86 / 103 / 37

ART. NR. 136
B/H/T 127 / 126 / 37

SCHUHSCHRÄNKE

ca. 8 Paar Schuhe
1 Schubkasten / 1 Tür
4 Schuhgitterböden

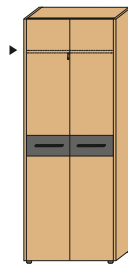


ca. 16 Paar Schuhe
1 Schubkasten / 2 Türen
4 Schuhgitterböden



DIELENSCHRANK

2 Türen
▶ 1 Konstr.-Holzboden, fest
1 Kleiderstange



EINLEGEBÖDEN – Eiche

VPE: 2 Stück



für Modell
127

VPE: 2 Stück



für Modell
122

ART. NR. 350-05
B/T 66,5 / 31

ART. NR. 950-05
B/T 80 / 32

VPE: 2 Stück



für Modelle
120 / 121

ART. NR. 952-05
B/T 55 / 32

GARDEROBENBÄNKE

2 Türen
1 Holz-E-Boden, verstellbar



2 Türen
1 Holz-E-Boden, verstellbar

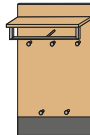


ART. NR. 123
B/H/T 66 / 45 / 41

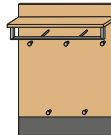
ART. NR. 124
B/H/T 86 / 45 / 41

GARDEROBENPANEELE

1 Hutablage
5 Haken



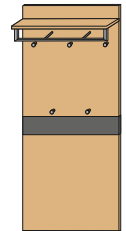
1 Hutablage
5 Haken



1 Hutablage
4 Haken



1 Hutablage
5 Haken




ART. NR. 143
B/H/T 60 / 106 / 27

ART. NR. 141
B/H/T 80 / 106 / 27

ART. NR. 142
B/H/T 42 / 183 / 27

ART. NR. 144
B/H/T 80 / 183 / 27

SPIEGEL



ART. NR. 150
B/H 59 / 83

ART. NR. 151
B/H 84 / 83

ART. NR. 152
B/H 125 / 59

SITZKISSEN



ART. NR. 920
B/H/T 60 / 4 / 38

ART. NR. 900
B/H/T 80 / 4 / 38

BEZUGSTOFFE

AUSFÜHRUNGEN	FARB-NR.
Nubukoptik Anthrazit	75
Anthrazit	95

FARBKOMBINATIONEN

KORPUS/FRONT	ABSETZUNG	BESCHLÄGE	FARB-NR.
Eiche bianco	Balkeneiche	Lack matt Schwarz	matt Schwarz 76
		Lack matt Grau	matt Silber 77
		Lack matt Weiß	matt Silber 78

Hinweis: Die Kombinationen von Absetzung + Beschläge sind festgelegt und nicht variabel wählbar!

furnplan

SPIEGEL	FARB-NR.
Balkeneiche	71

Produktinformation:
als Balkeneiche bezeichnet man ein urwüchsiges Eichenholz, dessen Oberfläche von natürlichen Verfärbungen und Astlöchern geprägt und von Wuchsrissen durchzogen ist. Diese Naturmerkmale machen jedes Möbelstück zu einem Unikat und sind daher kein Reklamationsgrund.

Produkt- und Technikdetails:
- Alle Schubkästen mit Vollauszug
- Maßangaben B / H / T in cm
- Abweichungen sind möglich!



MADE IN GERMANY

MÖBEL • FURNITURE
Hersteller-Nr. / manufacturer no.
GH202000718
Programm (Programm / Model) / model
Kollektion 2020/2021/2022



Korpus Eiche bianco furniert, Fronten Balkeneiche furniert.
Absetzungen in Lack matt Schwarz, Grau oder Weiß.

LEVIO



SET 11

- 142 | Garderobenpaneel
- 121 | Kommode (re.)
- 150 | Spiegel

Eiche - Balkeneiche / Lack matt Grau | ← ca. 115 cm →



SET 12

- 124 | Garderobenbank
- 900 | Sitzkissen
- 141 | Garderobenpaneel
- 136 | Schuhkommode
- 152 | Spiegel

← ca. 225 cm → | Eiche - Balkeneiche / Lack matt Schwarz

Korpus Eiche bianco teilmassiv, Fronten Lack Samtweiß oder
Lack Taupe, Absetzungen in Eiche massiv mit Tiefenstruktur.

PRODUKTINFORMATION

DESIGN & AUSFÜHRUNGEN

KORPUS	Eiche bianco teilmassiv.
FRONTEN	Lack Samtweiß oder Lack Taupe. Griffe und Garderobenhaken aus voll massiven Metall, Farbton Silber matt.
ABSETZUNGEN	Eiche bianco massiv mit gefräster und gebürsteter Tiefenstruktur.
SPIEGELRAHMEN	Eiche massiv.

Produktinformation: *Massivholz ist ein Naturprodukt. Wuchs, Farbe, Struktur und Maserung sind bei jedem Baum einzigartig. Diese Naturmerkmale sind daher kein Reklamationsgrund.*

TECHNIK

SCHUBKÄSTEN	Vollauszug, Metallschienen mit Selbsteinzug und integrierter Dämpfung.
SCHUHGITTERBÖDEN	Aus Metall, pulverbeschichtet.
SCHARNIERE	Scharniere für Türen aus Metall mit integrierter Dämpfung.
OBERFLÄCHE	Lackierung der Korpus- und Frontflächen wird mit umweltfreundlichen und lösemittelfreien Lacken vorgenommen.
VERPACKUNG / MONTAGE	Alle Modelle werden montiert in einem Kolti kartonverpackt geliefert. Griffe und Garderobenhaken müssen angeschraubt werden. Garderobenpaneele müssen mit Hutablage und Bügel verschraubt werden. Montageskizzen werden mitgeliefert.
SONSTIGES	Sonderanfertigungen sind nur auf Anfrage möglich. Artikel-Nummer + Farb-Nummer = Bestellnummer

Beispiele:

- Schuhschrank 372 + Farb-Nummer 48 (Eiche bianco – Lack Samtweiß)
= Bestellnummer 372-48
- Spiegel 388 + Farb-Nummer 71 (Eiche)
= Bestellnummer 388-71



furnplan

Erfolgreicher verkaufen:

Diese 3 PLUS-Punkte

bieten zusätzliche Kaufanreize ...

-  **Made in Germany**
-  **Aufgebaute Ware**
-  **Kurze Lieferzeiten**

Qualität und die handwerkliche Perfektion, sowie die Zufriedenheit unserer Kunden sind für uns das Wichtigste!





Elegante Atmosphäre mit natürlichen Akzenten ...

Hier zieht die Eleganz des Designs und die Schönheit der Natur direkt in Ihr Zuhause ein.

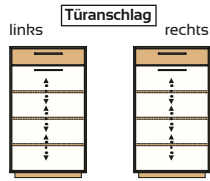
Moderne Lackoberflächen harmonieren perfekt mit natürlichen Absetzungen aus strukturierter Eiche, die diesem Modell eine besonders wohnliche Ausstrahlung verleihen.

Größtmögliche Individualität bei der Planung garantiert die umfangreiche Typenvielfalt!

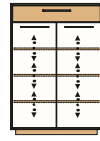


KOMMODEN

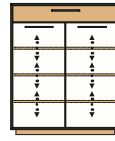
1 Schubkasten / 1 Tür
3 Holz-E-Böden,
verstellbar



1 Schubkasten / 2 Türen
3 Holz-E-Böden,
verstellbar

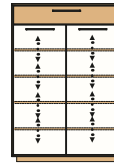


1 Schubkasten / 2 Türen
3 Holz-E-Böden,
verstellbar

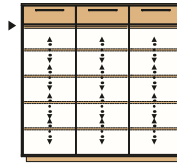


SCHUHKOMMODEN

ca. 20 Paar Schuhe
1 Schubkasten / 2 Türen
4 Holz-E-Böden, verstellbar



ca. 36 Paar Schuhe
3 Türen
▶ 2 Konstr.-Holzböden, fest
8 Holz-E-Böden, verstellbar



ART.	NR. 360 li.	NR. 361 re.	NR. 362	NR. 363	NR. 365	NR. 366
B/H/T	60 / 103 / 37	60 / 103 / 37	72 / 103 / 37	86 / 103 / 37	86 / 124 / 37	127 / 124 / 37

SCHUHSCHRÄNKE

ca. 8 Paar Schuhe
1 Schubkasten / 1 Tür
4 Schuhgitterböden



ca. 12 Paar Schuhe
1 Schubkasten / 2 Türen
4 Schuhgitterböden

ca. 16 Paar Schuhe
1 Schubkasten / 2 Türen
4 Schuhgitterböden

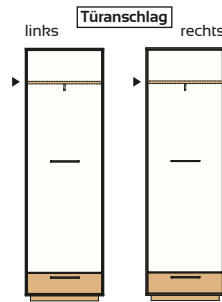


ca. 21 Paar Schuhe
2 Türen / 1 Schubkasten
▶ 1 Konstr.-Holzboden, fest
6 Z-Schuhgitterböden



DIELENSCHRÄNKE

1 Tür / 1 Schubkasten
▶ 1 Konstr.-Holzboden, fest
1 Kleiderstange



2 Türen / 1 Schubkasten
▶ 1 Konstr.-Holzboden, fest
1 Kleiderstange

ART.	NR. 370 li.	NR. 371 re.	NR. 372	NR. 373	NR. 368	NR. 376 li.	NR. 377 re.	NR. 367
B/H/T	60 / 103 / 37	60 / 103 / 37	72 / 103 / 37	86 / 103 / 37	72 / 193 / 37	60 / 193 / 37	60 / 193 / 37	72 / 193 / 37

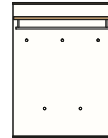
GARDEROBENBANK

2 Schubkästen

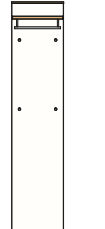


GARDEROBENPANEELE


1 Hutablage




1 Hutablage



1 Hutablage



1 Garderobenstange



EINLEGEBÖDEN – Eiche

VPE: 2 Stück

für Modelle
368/367/362

NR. 350-05
B/T 66,5 / 31

VPE: 2 Stück

für Modelle
360/361/376/377

VPE: 2 Stück

für Modelle
363/365

NR. 950-05
B/T 80 / 32

VPE: 2 Stück

für Modelle
360/361/376/377

ART.	NR. 364	NR. 391	NR. 392	NR. 394	NR. 390	NR. 952-05
B/H/T	86 / 45 / 40	80 / 109 / 27	42 / 183 / 27	80 / 183 / 27	60 / 170 / 10	55 / 32

SPIEGEL



ART.	NR. 386	NR. 387	NR. 388	NR. 389	NR. 385
B/H	56 / 82	68 / 82	82 / 82	82 / 61	123 / 61

FARBKOMBINATIONEN

KORPUS/FRONT	ABSETZUNG	FARB-NR.
Eiche bianco	Lack Samtweiß	48
	Lack Taupe	41
	Eiche massiv mit Tiefenstruktur	

PANEEL 390	FARB-NR.
Lack Samtweiß	60
Lack Taupe	10

SPIEGEL	FARB-NR.
Eiche bianco	71

Produkt- und Technikdetails:
 · Alle Schubkästen mit Vollauszug
 · Maßangaben B/H/T in cm
 · Abweichungen sind möglich!



KURZE LIEFERZEITEN!



Massivholz ist ein Naturprodukt. Wuchs, Farbe, Struktur und Maserung sind bei jedem Baum einzigartig. Diese Naturmerkmale sind daher kein Reklamationsgrund.

Korpus Eiche bianco teilmassiv, Fronten Lack Samtweiß oder
Lack Taupe, Absetzungen in Eiche massiv mit Tiefenstruktur.

LOVENO



SET 1

370 | Schuhschrank (li.)
386 | Spiegel
364 | Garderobenbank

900 | Sitzkissen
391 | Garderobenpaneel

Eiche bianco / Lack Taupe | ← ca. 160 cm →



SET 2

394 | Garderobenpaneel
366 | Schuhkommode
385 | Spiegel

← ca. 220 cm → | Eiche bianco / Lack Samtweiß

KOMMODEN

1 Schubkasten / 1 Tür
3 Holz-E-Böden,
verstellbar

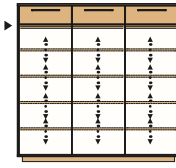
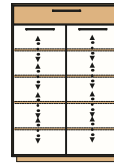
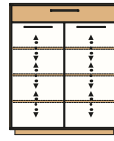
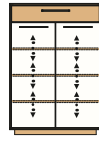
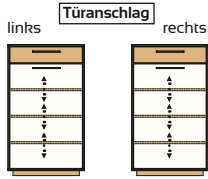
1 Schubkasten / 2 Türen
3 Holz-E-Böden,
verstellbar

1 Schubkasten / 2 Türen
3 Holz-E-Böden,
verstellbar

SCHUHKOMMODEN

ca. 20 Paar Schuhe
1 Schubkasten / 2 Türen
4 Holz-E-Böden, verstellbar

ca. 36 Paar Schuhe
3 Türen
▶ 2 Konstr.-Holzböden, fest
8 Holz-E-Böden, verstellbar



ART.	NR. 360 li.	NR. 361 re.	NR. 362	NR. 363	NR. 365	NR. 366
B/H/T	60 / 103 / 37	60 / 103 / 37	72 / 103 / 37	86 / 103 / 37	86 / 124 / 37	127 / 124 / 37

SCHUHSCHRÄNKE

ca. 8 Paar Schuhe
1 Schubkasten / 1 Tür
4 Schuhgitterböden

ca. 12 Paar Schuhe
1 Schubkasten / 2 Türen
4 Schuhgitterböden

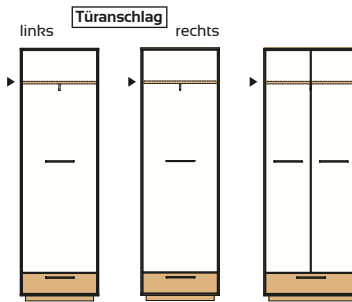
ca. 16 Paar Schuhe
1 Schubkasten / 2 Türen
4 Schuhgitterböden

ca. 21 Paar Schuhe
2 Türen / 1 Schubkasten
▶ 1 Konstr.-Holzboden, fest
6 Z-Schuhgitterböden

DIELENSCHRÄNKE

1 Tür / 1 Schubkasten
▶ 1 Konstr.-Holzboden, fest
1 Kleiderstange

2 Türen / 1 Schubkasten
▶ 1 Konstr.-Holzboden, fest
1 Kleiderstange



ART.	NR. 370 li.	NR. 371 re.	NR. 372	NR. 373	NR. 368	NR. 376 li.	NR. 377 re.	NR. 367
B/H/T	60 / 103 / 37	60 / 103 / 37	72 / 103 / 37	86 / 103 / 37	72 / 193 / 37	60 / 193 / 37	60 / 193 / 37	72 / 193 / 37

GARDEROBENBANK

2 Schubkästen

GARDEROBENPANEELE

1 Hutablage

1 Hutablage

1 Hutablage

1 Garderobenstange

EINLEGEBODEN – Eiche

VPE: 2 Stück

VPE: 2 Stück

für Modelle
368/367/362

für Modelle
363/365

NR. 350-05
B/T 66,5 / 31

NR. 950-05
80 / 32

VPE: 2 Stück

für Modelle
360/361/376/377

ART.	NR. 364	NR. 391	NR. 392	NR. 394	NR. 390	NR. 952-05
B/H/T	86 / 45 / 40	80 / 109 / 27	42 / 183 / 27	80 / 183 / 27	60 / 170 / 10	55 / 32

SPIEGEL



ART.	NR. 386	NR. 387	NR. 388	NR. 389	NR. 385
B/H	56 / 82	68 / 82	82 / 82	82 / 61	123 / 61

FARBKOMBINATIONEN

KORPUS/FRONT	ABSETZUNG	FARB-NR.
Eiche bianco	Lack Samtweiß	48
	Lack Taupe	41

PANEEL 390	FARB-NR.
Lack Samtweiß	60
Lack Taupe	10

SPIEGEL	FARB-NR.
Eiche bianco	71

Produkt- und Technikdetails:
 · Alle Schubkästen mit Vollauszug
 · Maßangaben B/H/T in cm
 · Abweichungen sind möglich!



furn plan

KURZE LIEFERZEITEN!



Zertifiziert durch die DGM
 Verband der Deutschen Möbelfabrikanten e.V.



Massivholz ist ein Naturprodukt. Wuchs, Farbe, Struktur und Maserung sind bei jedem Baum einzigartig. Diese Naturmerkmale sind daher kein Reklamationsgrund.

Korpus Eiche bianco teilmassiv, Fronten Lack Samtweiß oder
Lack Taupe, Absetzungen in Eiche massiv mit Tiefenstruktur.

LOVENO



SET 3

- 390 | Garderobenpaneel
- 372 | Schuhschrank
- 387 | Spiegel

Eiche bianco / Lack Taupe | ← ca. 145 cm →



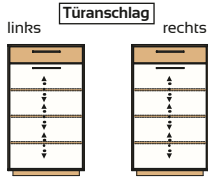
SET 4

- 365 | Schuhkommode
- 389 | Spiegel
- 364 | Garderobenbank
- 900 | Sitzkissen
- 391 | Garderobenpaneel
- 368 | Schuhschrank

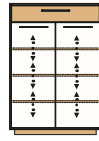
Eiche bianco / Lack Samtweiß | ← ca. 265 cm →

KOMMODEN

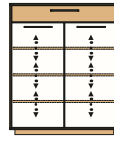
1 Schubkasten / 1 Tür
3 Holz-E-Böden,
verstellbar



1 Schubkasten / 2 Türen
3 Holz-E-Böden,
verstellbar

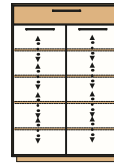


1 Schubkasten / 2 Türen
3 Holz-E-Böden,
verstellbar

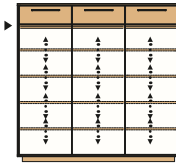


SCHUHKOMMODEN

ca. 20 Paar Schuhe
1 Schubkasten / 2 Türen
4 Holz-E-Böden, verstellbar



ca. 36 Paar Schuhe
3 Türen
▶ 2 Konstr.-Holzböden, fest
8 Holz-E-Böden, verstellbar



ART.	NR. 360 li.	NR. 361 re.	NR. 362	NR. 363	NR. 365	NR. 366
B/H/T	60 / 103 / 37	60 / 103 / 37	72 / 103 / 37	86 / 103 / 37	86 / 124 / 37	127 / 124 / 37

SCHUHSCHRÄNKE

ca. 8 Paar Schuhe
1 Schubkasten / 1 Tür
4 Schuhgitterböden



ca. 12 Paar Schuhe
1 Schubkasten / 2 Türen
4 Schuhgitterböden



ca. 16 Paar Schuhe
1 Schubkasten / 2 Türen
4 Schuhgitterböden

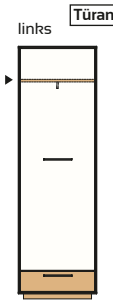


ca. 21 Paar Schuhe
2 Türen / 1 Schubkasten
▶ 1 Konstr.-Holzboden, fest
6 Z-Schuhgitterböden



DIELENSCHRÄNKE

1 Tür / 1 Schubkasten
▶ 1 Konstr.-Holzboden, fest
1 Kleiderstange



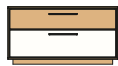
2 Türen / 1 Schubkasten
▶ 1 Konstr.-Holzboden, fest
1 Kleiderstange



ART.	NR. 370 li.	NR. 371 re.	NR. 372	NR. 373	NR. 368	NR. 376 li.	NR. 377 re.	NR. 367
B/H/T	60 / 103 / 37	60 / 103 / 37	72 / 103 / 37	86 / 103 / 37	72 / 193 / 37	60 / 193 / 37	60 / 193 / 37	72 / 193 / 37

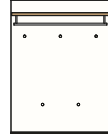
GARDEROBENBANK

2 Schubkästen

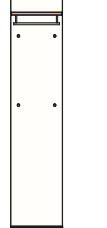


GARDEROBENPANEELE


1 Hutablage




1 Hutablage



1 Hutablage



1 Garderobenstange



EINLEGEBÖDEN – Eiche

VPE: 2 Stück

für Modelle
368/367/362

NR. 350-05
B/T 66,5 / 31

VPE: 2 Stück

für Modelle
363/365

NR. 950-05
80 / 32

VPE: 2 Stück

für Modelle
360/361/376/377

NR. 952-05
B/T 55 / 32

ART.	NR. 364	NR. 391	NR. 392	NR. 394	NR. 390	NR. 952-05
B/H/T	86 / 45 / 40	80 / 109 / 27	42 / 183 / 27	80 / 183 / 27	60 / 170 / 10	55 / 32

SPIEGEL



ART.	NR. 386	NR. 387	NR. 388	NR. 389	NR. 385
B/H	56 / 82	68 / 82	82 / 82	82 / 61	123 / 61

FARBKOMBINATIONEN

KORPUS/FRONT	ABSETZUNG	FARB-NR.
Eiche bianco	Lack Samtweiß	48
	Lack Taupe	41
	Eiche massiv mit Tiefenstruktur	

PANEELE 390	FARB-NR.
Lack Samtweiß	60
Lack Taupe	10

SPIEGEL	FARB-NR.
Eiche bianco	71

Produkt- und Technikdetails:
 · Alle Schubkästen mit Vollauszug
 · Maßangaben B/H/T in cm
 · Abweichungen sind möglich!



furnplan

KURZE LIEFERZEITEN!



Zertifiziert durch die DGM
 Verband der Deutschen Möbelfabrikanten e.V.



Massivholz ist ein Naturprodukt. Wuchs, Farbe, Struktur und Maserung sind bei jedem Baum einzigartig. Diese Naturmerkmale sind daher kein Reklamationsgrund.

Korpus Eiche bianco teilmassiv, Fronten Lack Samtweiß oder
Lack Taupe, Absetzungen in Eiche massiv mit Tiefenstruktur.

LOVENO



SET 5

363 | Kommode
388 | Spiegel
392 | Garderobenpaneel

← ca. 140 cm → | Eiche bianco / Lack Samtweiß



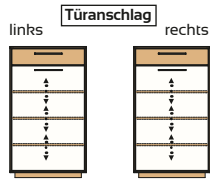
SET 6

368 | Schuhschrank
365 | Schuhkommode
389 | Spiegel
392 | Garderobenpaneel

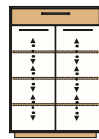
Eiche bianco / Lack Taupe | ← ca. 220 cm →

KOMMODEN

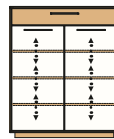
1 Schubkasten / 1 Tür
3 Holz-E-Böden,
verstellbar



1 Schubkasten / 2 Türen
3 Holz-E-Böden,
verstellbar

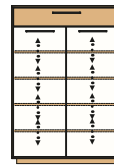


1 Schubkasten / 2 Türen
3 Holz-E-Böden,
verstellbar

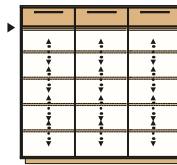


SCHUHKOMMODEN

ca. 20 Paar Schuhe
1 Schubkasten / 2 Türen
4 Holz-E-Böden, verstellbar



ca. 36 Paar Schuhe
3 Türen
▶ 2 Konstr.-Holzböden, fest
8 Holz-E-Böden, verstellbar



ART.	NR. 360 li.	NR. 361 re.	NR. 362	NR. 363	NR. 365	NR. 366
B/H/T	60 / 103 / 37	60 / 103 / 37	72 / 103 / 37	86 / 103 / 37	86 / 124 / 37	127 / 124 / 37

SCHUHSCHRÄNKE

ca. 8 Paar Schuhe
1 Schubkasten / 1 Tür
4 Schuhgitterböden



ca. 12 Paar Schuhe
1 Schubkasten / 2 Türen
4 Schuhgitterböden



ca. 16 Paar Schuhe
1 Schubkasten / 2 Türen
4 Schuhgitterböden

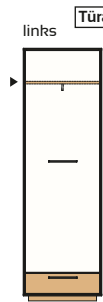


ca. 21 Paar Schuhe
2 Türen / 1 Schubkasten
▶ 1 Konstr.-Holzboden, fest
6 Z-Schuhgitterböden



DIELENSCHRÄNKE

1 Tür / 1 Schubkasten
▶ 1 Konstr.-Holzboden, fest
1 Kleiderstange



2 Türen / 1 Schubkasten
▶ 1 Konstr.-Holzboden, fest
1 Kleiderstange



ART.	NR. 370 li.	NR. 371 re.	NR. 372	NR. 373	NR. 368	NR. 376 li.	NR. 377 re.	NR. 367
B/H/T	60 / 103 / 37	60 / 103 / 37	72 / 103 / 37	86 / 103 / 37	72 / 193 / 37	60 / 193 / 37	60 / 193 / 37	72 / 193 / 37

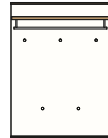
GARDEROBENBANK

2 Schubkästen

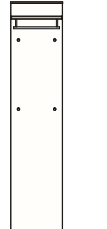


GARDEROBENPANEELE


1 Hutablage



1 Hutablage



1 Hutablage



1 Garderobenstange



EINLEGEBODEN – Eiche

VPE: 2 Stück

für Modelle
368/367/362

NR. 350-05

B/T 66,5 / 31

VPE: 2 Stück

für Modelle
363/365

NR. 950-05

80 / 32

VPE: 2 Stück

für Modelle
360/361/376/377

NR. 952-05

B/T 55 / 32

ART.	NR. 364	NR. 391	NR. 392	NR. 394	NR. 390	NR. 952-05
B/H/T	86 / 45 / 40	80 / 109 / 27	42 / 183 / 27	80 / 183 / 27	60 / 170 / 10	55 / 32

SPIEGEL



ART.	NR. 386	NR. 387	NR. 388	NR. 389	NR. 385
B/H	56 / 82	68 / 82	82 / 82	82 / 61	123 / 61

FARBKOMBINATIONEN

KORPUS/FRONT	ABSETZUNG	FARB-NR.
Eiche bianco	Lack Samtweiß	48
	Lack Taupe	41
	Eiche massiv mit Tiefenstruktur	

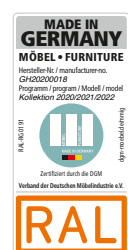
PANEEL 390	FARB-NR.
Lack Samtweiß	60
Lack Taupe	10

SPIEGEL	FARB-NR.
Eiche bianco	71

Produkt- und Technikdetails:
 · Alle Schubkästen mit Vollauszug
 · Maßangaben B/H/T in cm
 · Abweichungen sind möglich!



KURZE LIEFERZEITEN!



Massivholz ist ein Naturprodukt. Wuchs, Farbe, Struktur und Maserung sind bei jedem Baum einzigartig. Diese Naturmerkmale sind daher kein Reklamationsgrund.

Korpus Eiche bianco teilmassiv, Fronten Lack Samtweiß oder
Lack Taupe, Absetzungen in Eiche massiv mit Tiefenstruktur.

LOVENO



SET 7

360 | Kommode

386 | Spiegel

364 | Garderobenbank

900 | Sitzkissen

391 | Garderobenpaneel

367 | Dielenschrank

← ca. 240 cm → | Eiche bianco / Lack Samtweiß



SET 8

394 | Garderobenpaneel

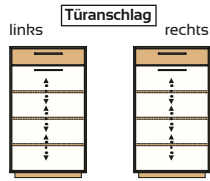
373 | Schuhschrank

388 | Spiegel

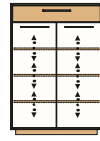
← ca. 180 cm → | Eiche bianco / Lack Taupe

KOMMODEN

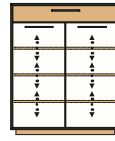
1 Schubkasten / 1 Tür
3 Holz-E-Böden,
verstellbar



1 Schubkasten / 2 Türen
3 Holz-E-Böden,
verstellbar

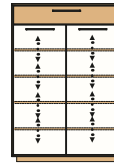


1 Schubkasten / 2 Türen
3 Holz-E-Böden,
verstellbar

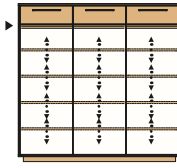


SCHUHKOMMODEN

ca. 20 Paar Schuhe
1 Schubkasten / 2 Türen
4 Holz-E-Böden, verstellbar



ca. 36 Paar Schuhe
3 Türen
▶ 2 Konstr.-Holzböden, fest
8 Holz-E-Böden, verstellbar



ART.	NR. 360 li.	NR. 361 re.	NR. 362	NR. 363	NR. 365	NR. 366
B/H/T	60 / 103 / 37	60 / 103 / 37	72 / 103 / 37	86 / 103 / 37	86 / 124 / 37	127 / 124 / 37

SCHUHSCHRÄNKE

ca. 8 Paar Schuhe
1 Schubkasten / 1 Tür
4 Schuhgitterböden



ca. 12 Paar Schuhe
1 Schubkasten / 2 Türen
4 Schuhgitterböden



ca. 16 Paar Schuhe
1 Schubkasten / 2 Türen
4 Schuhgitterböden

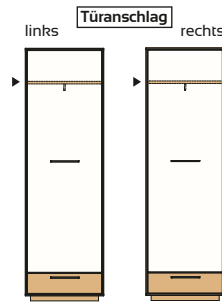


ca. 21 Paar Schuhe
2 Türen / 1 Schubkasten
▶ 1 Konstr.-Holzboden, fest
6 Z-Schuhgitterböden

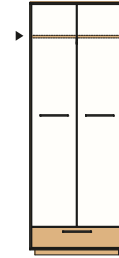


DIELENSCHRÄNKE

1 Tür / 1 Schubkasten
▶ 1 Konstr.-Holzboden, fest
1 Kleiderstange



2 Türen / 1 Schubkasten
▶ 1 Konstr.-Holzboden, fest
1 Kleiderstange



ART.	NR. 370 li.	NR. 371 re.	NR. 372	NR. 373	NR. 368	NR. 376 li.	NR. 377 re.	NR. 367
B/H/T	60 / 103 / 37	60 / 103 / 37	72 / 103 / 37	86 / 103 / 37	72 / 193 / 37	60 / 193 / 37	60 / 193 / 37	72 / 193 / 37

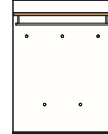
GARDEROBENBANK

2 Schubkästen

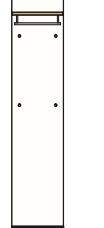


GARDEROBENPANEELE

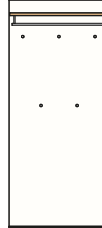
1 Hutablage




1 Hutablage



1 Hutablage



1 Garderobenstange



EINLEGEBODEN – Eiche

VPE: 2 Stück

für Modelle
368/367/362

NR. 350-05
B/T 66,5 / 31

VPE: 2 Stück

für Modelle
363/365

NR. 950-05
80 / 32

VPE: 2 Stück

für Modelle
360/361/376/377

NR. 952-05
B/T 55 / 32

ART.	NR. 364	NR. 391	NR. 392	NR. 394	NR. 390	NR. 952-05
B/H/T	86 / 45 / 40	80 / 109 / 27	42 / 183 / 27	80 / 183 / 27	60 / 170 / 10	55 / 32

SPIEGEL



ART.	NR. 386	NR. 387	NR. 388	NR. 389	NR. 385
B/H	56 / 82	68 / 82	82 / 82	82 / 61	123 / 61

FARBKOMBINATIONEN

KORPUS/FRONT	ABSETZUNG	FARB-NR.
Eiche bianco	Lack Samtweiß	48
	Lack Taupe	41

PANEEL 390	FARB-NR.
Lack Samtweiß	60
Lack Taupe	10

SPIEGEL	FARB-NR.
Eiche bianco	71

Massivholz ist ein Naturprodukt. Wuchs, Farbe, Struktur und Maserung sind bei jedem Baum einzigartig. Diese Naturmerkmale sind daher kein Reklamationsgrund.

BEZUGSTOFFE SITZKISSEN

für Modell 364

AUSFÜHRUNGEN	FARB-NR.
Taupe	900-10
Nubukoptik Anthrazit	900-75
Anthrazit	900-95
Silbergrau	910-50
Beigebraun	910-80

B/H/T 80 / 4 / 38

Produkt- und Technikdetails:
 · Alle Schubkästen mit Vollauszug
 · Maßangaben B/H/T in cm
 · Abweichungen sind möglich!



KURZE LIEFERZEITEN!



Korpus Eiche bianco teilmassiv, Fronten Lack Samtweiß oder
Lack Taupe, Absetzungen in Eiche massiv mit Tiefenstruktur.

LOVENO



SET 9

362 | Kommode
387 | Spiegel
364 | Garderobenbank

900 | Sitzkissen
391 | Garderobenpaneel
368 | Schuhschrank

← ca. 250 cm → | Eiche bianco / Lack Samtweiß



SET 10

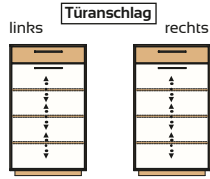
364 | Garderobenbank
900 | Sitzkissen
391 | Garderobenpaneel

362 | Kommode
387 | Spiegel

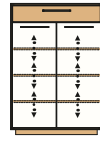
Eiche bianco / Lack Taupe | ← ca. 170 cm →

KOMMODEN

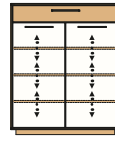
1 Schubkasten / 1 Tür
3 Holz-E-Böden,
verstellbar



1 Schubkasten / 2 Türen
3 Holz-E-Böden,
verstellbar

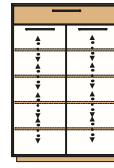


1 Schubkasten / 2 Türen
3 Holz-E-Böden,
verstellbar

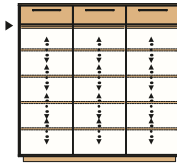


SCHUHKOMMODEN

ca. 20 Paar Schuhe
1 Schubkasten / 2 Türen
4 Holz-E-Böden, verstellbar



ca. 36 Paar Schuhe
3 Türen
▶ 2 Konstr.-Holzböden, fest
8 Holz-E-Böden, verstellbar



ART.	NR. 360 li.	NR. 361 re.	NR. 362	NR. 363	NR. 365	NR. 366
B/H/T	60 / 103 / 37	60 / 103 / 37	72 / 103 / 37	86 / 103 / 37	86 / 124 / 37	127 / 124 / 37

SCHUHSCHRÄNKE

ca. 8 Paar Schuhe
1 Schubkasten / 1 Tür
4 Schuhgitterböden



ca. 12 Paar Schuhe
1 Schubkasten / 2 Türen
4 Schuhgitterböden

ca. 16 Paar Schuhe
1 Schubkasten / 2 Türen
4 Schuhgitterböden

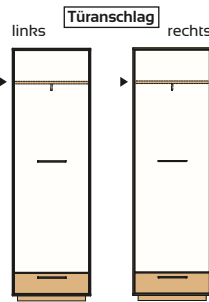


ca. 21 Paar Schuhe
2 Türen / 1 Schubkasten
▶ 1 Konstr.-Holzboden, fest
6 Z-Schuhgitterböden



DIELENSCHRÄNKE

1 Tür / 1 Schubkasten
▶ 1 Konstr.-Holzboden, fest
1 Kleiderstange



2 Türen / 1 Schubkasten
▶ 1 Konstr.-Holzboden, fest
1 Kleiderstange

ART.	NR. 370 li.	NR. 371 re.	NR. 372	NR. 373	NR. 368	NR. 376 li.	NR. 377 re.	NR. 367
B/H/T	60 / 103 / 37	60 / 103 / 37	72 / 103 / 37	86 / 103 / 37	72 / 193 / 37	60 / 193 / 37	60 / 193 / 37	72 / 193 / 37

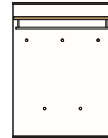
GARDEROBENBANK

2 Schubkästen

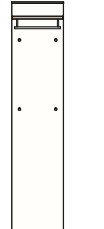


GARDEROBENPANEELE


1 Hutablage




1 Hutablage



1 Hutablage



1 Garderobenstange



EINLEGEBODEN – Eiche

VPE: 2 Stück

für Modelle
368/367/362

NR. 350-05
B/T 66,5 / 31

VPE: 2 Stück

für Modelle
360/361/376/377

VPE: 2 Stück

für Modelle
363/365

NR. 950-05
B/T 80 / 32

NR. 952-05

B/T 55 / 32

ART.	NR. 364	NR. 391	NR. 392	NR. 394	NR. 390	NR. 952-05
B/H/T	86 / 45 / 40	80 / 109 / 27	42 / 183 / 27	80 / 183 / 27	60 / 170 / 10	55 / 32

SPIEGEL



ART.	NR. 386	NR. 387	NR. 388	NR. 389	NR. 385
B/H	56 / 82	68 / 82	82 / 82	82 / 61	123 / 61

FARBKOMBINATIONEN

KORPUS/FRONT	ABSETZUNG	FARB-NR.
Eiche bianco	Lack Samtweiß	48
	Lack Taupe	41
	Eiche massiv mit Tiefenstruktur	

PANEEL 390	FARB-NR.
Lack Samtweiß	60
Lack Taupe	10

SPIEGEL	FARB-NR.
Eiche bianco	71

Produkt- und Technikdetails:
 · Alle Schubkästen mit Vollauszug
 · Maßangaben B/H/T in cm
 · Abweichungen sind möglich!



KURZE LIEFERZEITEN!



Zertifiziert durch die DGM
 Verband der Deutschen Möbelfabrikanten e.V.



Massivholz ist ein Naturprodukt. Wuchs, Farbe, Struktur und Maserung sind bei jedem Baum einzigartig. Diese Naturmerkmale sind daher kein Reklamationsgrund.



SET 11

- 360 | Kommode (li.)
- 386 | Spiegel
- 390 | Garderobenpaneel

Eiche bianco / Lack Samtweiß | ← ca. 130 cm →



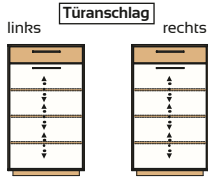
SET 12

- 366 | Schuhkommode
- 900 | Sitzkissen
- 385 | Spiegel
- 391 | Garderobenpaneel
- 364 | Garderobenbank
- 367 | Dielenschrank

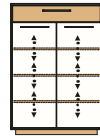
← ca. 305 cm → | Eiche bianco / Lack Taupe

KOMMODEN

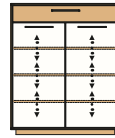
1 Schubkasten / 1 Tür
3 Holz-E-Böden,
verstellbar



1 Schubkasten / 2 Türen
3 Holz-E-Böden,
verstellbar

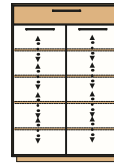


1 Schubkasten / 2 Türen
3 Holz-E-Böden,
verstellbar

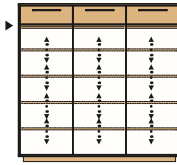


SCHUHKOMMODEN

ca. 20 Paar Schuhe
1 Schubkasten / 2 Türen
4 Holz-E-Böden, verstellbar



ca. 36 Paar Schuhe
3 Türen
▶ 2 Konstr.-Holzböden, fest
8 Holz-E-Böden, verstellbar



ART.	NR. 360 li.	NR. 361 re.	NR. 362	NR. 363	NR. 365	NR. 366
B/H/T	60 / 103 / 37	60 / 103 / 37	72 / 103 / 37	86 / 103 / 37	86 / 124 / 37	127 / 124 / 37

SCHUHSCHRÄNKE

ca. 8 Paar Schuhe
1 Schubkasten / 1 Tür
4 Schuhgitterböden



ca. 12 Paar Schuhe
1 Schubkasten / 2 Türen
4 Schuhgitterböden



ca. 16 Paar Schuhe
1 Schubkasten / 2 Türen
4 Schuhgitterböden

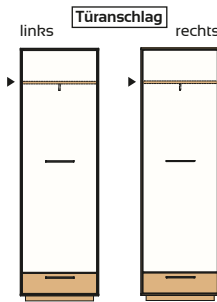


ca. 21 Paar Schuhe
2 Türen / 1 Schubkasten
▶ 1 Konstr.-Holzboden, fest
6 Z-Schuhgitterböden



DIELENSCHRÄNKE

1 Tür / 1 Schubkasten
▶ 1 Konstr.-Holzboden, fest
1 Kleiderstange



2 Türen / 1 Schubkasten
▶ 1 Konstr.-Holzboden, fest
1 Kleiderstange



ART.	NR. 370 li.	NR. 371 re.	NR. 372	NR. 373	NR. 368	NR. 376 li.	NR. 377 re.	NR. 367
B/H/T	60 / 103 / 37	60 / 103 / 37	72 / 103 / 37	86 / 103 / 37	72 / 193 / 37	60 / 193 / 37	60 / 193 / 37	72 / 193 / 37

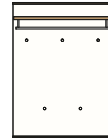
GARDEROBENBANK

2 Schubkästen

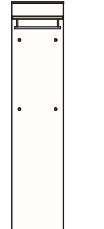


GARDEROBENPANEELE


1 Hutablage




1 Hutablage



1 Hutablage



1 Garderobenstange



EINLEGEBÖDEN – Eiche

VPE: 2 Stück

für Modelle
368/367/362

NR. 350-05
B/T 66,5 / 31

VPE: 2 Stück

für Modelle
363/365

NR. 950-05
80 / 32

VPE: 2 Stück

für Modelle
360/361/376/377

NR. 952-05
B/T 55 / 32

ART.	NR. 364	NR. 391	NR. 392	NR. 394	NR. 390	NR. 952-05
B/H/T	86 / 45 / 40	80 / 109 / 27	42 / 183 / 27	80 / 183 / 27	60 / 170 / 10	55 / 32

SPIEGEL



ART.	NR. 386	NR. 387	NR. 388	NR. 389	NR. 385
B/H	56 / 82	68 / 82	82 / 82	82 / 61	123 / 61

FARBKOMBINATIONEN

KORPUS/FRONT	ABSETZUNG	FARB-NR.
Eiche bianco	Lack Samtweiß	48
	Lack Taupe	41

PANEEL 390	FARB-NR.
Lack Samtweiß	60
Lack Taupe	10

SPIEGEL	FARB-NR.
Eiche bianco	71

Massivholz ist ein Naturprodukt. Wuchs, Farbe, Struktur und Maserung sind bei jedem Baum einzigartig. Diese Naturmerkmale sind daher kein Reklamationsgrund.

BEZUGSTOFFE SITZKISSEN

für Modell 364

AUSFÜHRUNGEN	FARB-NR.
Taupe	900-10
Nubukoptik Anthrazit	900-75
Anthrazit	900-95
Silbergrau	910-50
Beigebraun	910-80

B/H/T 80 / 4 / 38

Produkt- und Technikdetails:
 · Alle Schubkästen mit Vollauszug
 · Maßangaben B/H/T in cm
 · Abweichungen sind möglich!



furnplan

KURZE LIEFERZEITEN!



Korpus Eiche bianco teilmassiv, Fronten Lack Samtweiß oder
Lack Taupe, Absetzungen in Eiche massiv mit Tiefenstruktur.

LOVENO



SET 13

- 376 | Dielenschrank (li.)
- 364 | Garderobenbank
- 900 | Sitzkissen
- 391 | Garderobenpaneel

Eiche bianco / Lack Taupe | ← ca. 160 cm →



SET 14

- 376 | Dielenschrank (li.)
- 363 | Kommode
- 388 | Spiegel
- 392 | Garderobenpaneel

Eiche bianco / Lack Samtweiß | ← ca. 220 cm →

Korpus Eiche teilmassiv, Fronten Balkeneiche furniert
mit Absetzungen in Mattglas Weiß oder Mattglas Anthrazit.

PRODUKTINFORMATION

DESIGN & AUSFÜHRUNGEN

KORPUS	Eiche teilmassiv. Metallfußgestell pulverbeschichtet in Edelstahloptik.
FRONTEN	Balkeneiche furniert mit Absetzungen in Mattglas Weiß oder Mattglas Anthrazit. Griffe und Garderobenhaken Edelstahloptik matt.

Produktinformation: Als Balkeneiche bezeichnet man ein urwüchsiges Eichenholz, dessen Oberfläche von natürlichen Verfärbungen und Astlöchern geprägt und von Wuchsrissen durchzogen ist. Diese Naturmerkmale machen jedes Möbelstück zu einem Unikat und sind daher kein Reklamationsgrund.

TECHNIK

SCHUBKÄSTEN	Vollauszug, Metallschienen mit Selbsteinzug und integrierter Dämpfung.
SCHUHKÖRBE	Aus Metall mit zusätzlichem, variablen Trenngitter, pulverbeschichtet.
SCHUHGITTERBÖDEN	Aus Metall, pulverbeschichtet.
SCHARNIERE	Scharniere für Türen und Klappen aus Metall mit integrierter Dämpfung.
OBERFLÄCHE	Lackierung der Korpusteile und furnierten Frontelementen wird mit umweltfreundlichen und lösemittelfreien Lacken vorgenommen.
VERPACKUNG / MONTAGE	Alle Modelle werden montiert in einem Kolli kartonverpackt geliefert. Griffe und Garderobenhaken müssen angeschraubt werden. Garderobepaneele müssen mit Hutablage und Bügel verschraubt werden. Montageskizzen werden mitgeliefert.
SONSTIGES	Sonderanfertigungen sind nur auf Anfrage möglich. Artikel-Nummer + Farb-Nummer = Bestellnummer



Beispiele:

- Schuhschrank 874 + Farb-Nummer 72 (Eiche – Balkeneiche / Weiß)
= Bestellnummer 874-72
- Spiegel 889 + Farb-Nummer 71 (Eiche)
= Bestellnummer 889-71

furnplan

Erfolgreicher verkaufen:

Diese 3 PLUS-Punkte

bieten zusätzliche Kaufanreize ...

-  **Made in Germany**
-  **Aufgebaute Ware**
-  **Kurze Lieferzeiten**

Qualität und die handwerkliche Perfektion, sowie die Zufriedenheit unserer Kunden sind für uns das Wichtigste!





Natur trifft Eleganz ...

Bitte eintreten!
Hier ist Ihnen der sprichwörtlich gute erste Eindruck gewiss. Die natürliche Balkeneiche in Kombination mit edlem Mattglas verleiht Ihrem Eingangsbereich einen natürlichen, eleganten Charme.

Das puristisch, zeitlose Design unterstreicht die Wirkung von handwerklich perfekt verarbeitetem teilmassiven Holz.

Mit der umfangreichen Typenauswahl ist die Planung jeder Raumsituation möglich.



SCHUHSCHRÄNKE

ca. 12 Paar Schuhe
1 Schubkasten / 2 Türen
4 Schuhgitterböden



ca. 16 Paar Schuhe
2 Schubkästen / 2 Türen
4 Schuhgitterböden

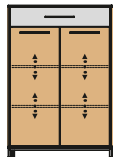


ca. 16 Paar Schuhe
1 Schubkasten
2 Klappen mit Schuhkörben



KOMMODEN

1 Schubkasten / 2 Türen
2 Holz-E-Böden,
verstellbar



2 Schubkästen / 2 Türen
2 Holz-E-Böden,
verstellbar



ART. NR. 882
B/H/T 72 / 105 / 37

ART. NR. 883
B/H/T 86 / 105 / 37

ART. NR. 874
B/H/T 101 / 113 / 31

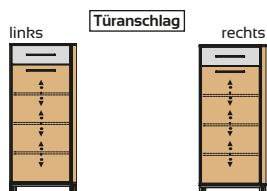
ART. NR. 872
B/H/T 72 / 105 / 37

ART. NR. 873
B/H/T 86 / 105 / 37

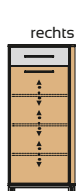
MEHRZWECKSCHRÄNKE

1 Schubkasten / 1 Tür
3 Holz-E-Böden,
verstellbar

1 Schubkasten / 1 Tür
3 Holz-E-Böden,
verstellbar

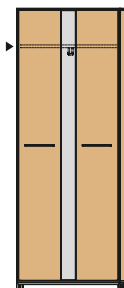


Türanschlag



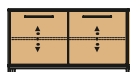
DIELENSCHRANK

2 Türen
1 Konstr.-Holzboden, fest
1 Kleiderstange

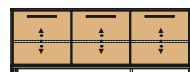


GARDEROBENBÄNKE

2 Türen
1 Holz-E-Boden,
verstellbar



3 Türen
2 Holz-E-Böden,
verstellbar



ART. NR. 870 li.
B/H/T 44 / 105 / 37

ART. NR. 871 re.
B/H/T 44 / 105 / 37

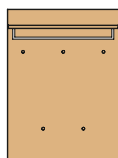
ART. NR. 878
B/H/T 72 / 195 / 37

ART. NR. 884
B/H/T 86 / 47 / 40

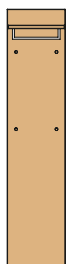
ART. NR. 885
B/H/T 127 / 47 / 40

GARDEROBENPANELEE


1 Hutablage



1 Hutablage



1 Hutablage



1 Garderobenstange



EINLEGEBÖDEN – Eiche

VPE: 2 Stück



für Modelle
872/878

VPE: 2 Stück



für Modell
873

VPE: 2 Stück



für Modelle
870/871

ART. NR. 891
B/H/T 80 / 109 / 27

ART. NR. 892
B/H/T 42 / 183 / 27

ART. NR. 894
B/H/T 80 / 183 / 27



ART. NR. 893
B/H/T 60 / 170 / 10

ART. NR. 350-05
B/T 66,5 / 31

ART. NR. 950-05
B/H/T 80 / 32

ART. NR. 951-05
B/H/T 38,6 / 32

SPIEGEL



ART. NR. 886
B/H 41 / 82

ART. NR. 887
B/H 68 / 82

ART. NR. 888
B/H 82 / 82

ART. NR. 889
B/H 97 / 75

ART. NR. 890
B/H 41 / 140

FARBKOMBINATIONEN

KORPUS/FRONT	ABSETZUNG	FARB-NR.
Eiche	Mattglas Weiß	72
Balkeneiche	Mattglas Anthrazit	73

Als Balkeneiche bezeichnet man ein urwüchsiges Eichenholz, dessen Oberfläche von natürlichen Verfärbungen und Astlöchern geprägt und von Wuchsrissen durchzogen ist. Diese Naturmerkmale machen jedes Möbelstück zu einem Unikat und sind daher kein Reklamationsgrund.

BÄNKE + PANEEL	FARB-NR.
Eiche Balkeneiche	71
PANEEL 893	FARB-NR.
Balkeneiche	71
SPIEGEL	FARB-NR.
Eiche	71

BEZUGSTOFFE SITZKISSEN

für Modelle 884/885

AUSFÜHRUNGEN	FARB-NR.
Taupe	900-10
Nubukoptik Anthrazit	900-75
Anthrazit	900-95
Silbergrau	910-50
Beigebraun	910-80
B/H/T 80 / 4 / 38	

Produkt- und Technikdetails:

- Alle Schubkästen mit Vollauszug
- Maßangaben B/H/T in cm
- Abweichungen sind möglich!

furnplan



KURZE LIEFERZEITEN!



MADE IN GERMANY



Hersteller / manufacturer no. G4252001018

Program / program / Model / model Kollektion 2020/2021/2022





SET 1

- 874 | Schuhschrank
- 889 | Spiegel
- 893 | Garderobenpaneel

Eiche – Balkeneiche / Anthrazit | ← ca. 170 cm →



SET 2

- 884 | Garderobenbank
- 900 | Sitzkissen
- 891 | Garderobenpaneel
- 878 | Dielenschrank
- 882 | Schuhschrank
- 887 | Spiegel

← ca. 250 cm → | Eiche – Balkeneiche / Weiß

SCHUHSCHRÄNKE

ca. 12 Paar Schuhe
1 Schubkasten / 2 Türen
4 Schuhgitterböden



ART. NR. 882
B/H/T 72 / 105 / 37

ca. 16 Paar Schuhe
2 Schubkästen / 2 Türen
4 Schuhgitterböden



ART. NR. 883
B/H/T 86 / 105 / 37

ca. 16 Paar Schuhe
1 Schubkasten
2 Klappen mit Schuhkörben



ART. NR. 874
B/H/T 101 / 113 / 31

KOMMODEN

1 Schubkasten / 2 Türen
2 Holz-E-Böden,
verstellbar



ART. NR. 872
B/H/T 72 / 105 / 37

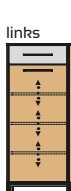
2 Schubkästen / 2 Türen
2 Holz-E-Böden,
verstellbar



ART. NR. 873
B/H/T 86 / 105 / 37

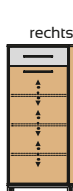
MEHRZWECKSCHRÄNKE

1 Schubkasten / 1 Tür
3 Holz-E-Böden,
verstellbar



ART. NR. 870 li.
B/H/T 44 / 105 / 37

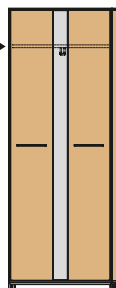
1 Schubkasten / 1 Tür
3 Holz-E-Böden,
verstellbar



ART. NR. 871 re.
B/H/T 44 / 105 / 37

DIELENSCHRANK

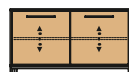
2 Türen
1 Konstr.-Holzboden, fest
1 Kleiderstange



ART. NR. 878
B/H/T 72 / 195 / 37

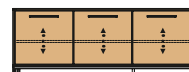
GARDEROBENBÄNKE

2 Türen
1 Holz-E-Boden,
verstellbar



ART. NR. 884
B/H/T 86 / 47 / 40

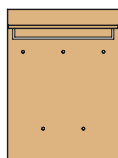
3 Türen
2 Holz-E-Böden,
verstellbar



ART. NR. 885
B/H/T 127 / 47 / 40


GARDEROBENPANELEE

1 Hutablage




ART. NR. 891
B/H/T 80 / 109 / 27

1 Hutablage




ART. NR. 892
B/H/T 42 / 183 / 27

1 Hutablage



ART. NR. 894
B/H/T 80 / 183 / 27

1 Garderobenstange



ART. NR. 893
B/H/T 60 / 170 / 10

EINLEGEBÖDEN – Eiche

VPE: 2 Stück



für Modelle
872/878

VPE: 2 Stück



für Modell
873

VPE: 2 Stück



für Modelle
870/871

ART. NR. 891
B/H/T 80 / 109 / 27

ART. NR. 892
B/H/T 42 / 183 / 27

ART. NR. 894
B/H/T 80 / 183 / 27

ART. NR. 893
B/H/T 60 / 170 / 10

ART. NR. 350-05
B/T 66,5 / 31

ART. NR. 950-05
B/H/T 80 / 32

ART. NR. 951-05
B/H/T 38,6 / 32


SPIEGEL




ART. NR. 886
B/H 41 / 82



ART. NR. 887
B/H 68 / 82



ART. NR. 888
B/H 82 / 82



ART. NR. 889
B/H 97 / 75



ART. NR. 890
B/H 41 / 140

BEZUGSTOFFE SITZKISSEN

für Modelle 884/885

AUSFÜHRUNGEN	FARB-NR.
Taupe	900-10
Nubukoptik Anthrazit	900-75
Anthrazit	900-95
Silbergrau	910-50
Beigebraun	910-80
B/H/T 80 / 4 / 38	

Produkt- und Technikdetails:

- Alle Schubkästen mit Vollauszug
- Maßangaben B/H/T in cm
- Abweichungen sind möglich!

furnplan



FARBKOMBINATIONEN

KORPUS/FRONT	ABSETZUNG	FARB-NR.
Eiche	Mattglas Weiß	72
Balkeneiche	Mattglas Anthrazit	73

Als Balkeneiche bezeichnet man ein urwüchsiges Eichenholz, dessen Oberfläche von natürlichen Verfärbungen und Astlöchern geprägt und von Wuchsrissen durchzogen ist. Diese Naturmerkmale machen jedes Möbelstück zu einem Unikat und sind daher kein Reklamationsgrund.

BÄNKE + PANEEL	FARB-NR.
Eiche Balkeneiche	71

PANEEL 893	FARB-NR.
Balkeneiche	71

SPIEGEL	FARB-NR.
Eiche	71



SET 3

- 892 | Garderobenpaneel
- 873 | Kommode
- 888 | Spiegel

Eiche – Balkeneiche / Weiß | ← ca. 140 cm →



SET 4

- 878 | Dielenschrank
- 891 | Garderobenpaneel
- 885 | Garderobenbank
- 871 | Mehrzweckschrank
- 900 | Sitzkissen
- 886 | Spiegel

Eiche – Balkeneiche / Anthrazit | ← ca. 265 cm →

SCHUHSCHRÄNKE

ca. 12 Paar Schuhe
1 Schubkasten / 2 Türen
4 Schuhgitterböden



ART. NR. 882
B/H/T 72 / 105 / 37

ca. 16 Paar Schuhe
2 Schubkästen / 2 Türen
4 Schuhgitterböden



ART. NR. 883
B/H/T 86 / 105 / 37

ca. 16 Paar Schuhe
1 Schubkasten
2 Klappen mit Schuhkörben



ART. NR. 874
B/H/T 101 / 113 / 31

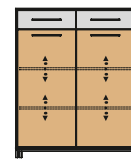
KOMMODEN

1 Schubkasten / 2 Türen
2 Holz-E-Böden,
verstellbar



ART. NR. 872
B/H/T 72 / 105 / 37

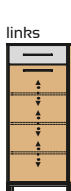
2 Schubkästen / 2 Türen
2 Holz-E-Böden,
verstellbar



ART. NR. 873
B/H/T 86 / 105 / 37

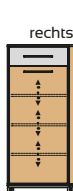
MEHRZWECKSCHRÄNKE

1 Schubkasten / 1 Tür
3 Holz-E-Böden,
verstellbar



ART. NR. 870 li.
B/H/T 44 / 105 / 37

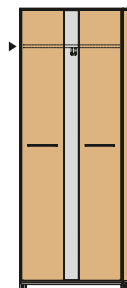
1 Schubkasten / 1 Tür
3 Holz-E-Böden,
verstellbar



ART. NR. 871 re.
B/H/T 44 / 105 / 37

DIELENSCHRANK

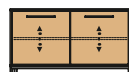
2 Türen
1 Konstr.-Holzboden, fest
1 Kleiderstange



ART. NR. 878
B/H/T 72 / 195 / 37

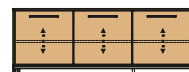
GARDEROBENBÄNKE

2 Türen
1 Holz-E-Boden,
verstellbar



ART. NR. 884
B/H/T 86 / 47 / 40


3 Türen
2 Holz-E-Böden,
verstellbar



ART. NR. 885
B/H/T 127 / 47 / 40


GARDEROBENPANELEE

1 Hutablage




ART. NR. 891
B/H/T 80 / 109 / 27

1 Hutablage




ART. NR. 892
B/H/T 42 / 183 / 27

1 Hutablage



ART. NR. 894
B/H/T 80 / 183 / 27

1 Garderobenstange



ART. NR. 893
B/H/T 60 / 170 / 10

EINLEGEBÖDEN – Eiche

VPE: 2 Stück



für Modelle
872/878

VPE: 2 Stück



für Modell
873

VPE: 2 Stück



für Modelle
870/871

ART. NR. 891
B/H/T 80 / 109 / 27

ART. NR. 892
B/H/T 42 / 183 / 27

ART. NR. 894
B/H/T 80 / 183 / 27

ART. NR. 893
B/H/T 60 / 170 / 10

ART. NR. 350-05
B/T 66,5 / 31

ART. NR. 950-05
B/H/T 80 / 32

ART. NR. 951-05
B/H/T 38,6 / 32


SPIEGEL




ART. NR. 886
B/H 41 / 82



ART. NR. 887
B/H 68 / 82



ART. NR. 888
B/H 82 / 82



ART. NR. 889
B/H 97 / 75



ART. NR. 890
B/H 41 / 140

BEZUGSTOFFE SITZKISSEN



für Modelle 884/885

AUSFÜHRUNGEN	FARB-NR.
Taupe	900-10
Nubukoptik Anthrazit	900-75
Anthrazit	900-95
Silbergrau	910-50
Beigebraun	910-80
B/H/T 80 / 4 / 38	

Produkt- und Technikdetails:

- Alle Schubkästen mit Vollauszug
- Maßangaben B/H/T in cm
- Abweichungen sind möglich!

furnplan



KURZE LIEFERZEITEN!



MADE IN GERMANY



MADE IN GERMANY



VERBAND DER DEUTSCHEN MÖBELINDUSTRIE e.V.



NATURPRODUKT
BALKENEICHE



AUFGEBAUTE
WARE

FARBKOMBINATIONEN

KORPUS/FRONT	ABSETZUNG	FARB-NR.
Eiche	Mattglas Weiß	72
Balkeneiche	Mattglas Anthrazit	73

Als Balkeneiche bezeichnet man ein urwüchsiges Eichenholz, dessen Oberfläche von natürlichen Verfärbungen und Astlöchern geprägt und von Wuchsrissen durchzogen ist. Diese Naturmerkmale machen jedes Möbelstück zu einem Unikat und sind daher kein Reklamationsgrund.

BÄNKE + PANEEL

BÄNKE + PANEEL	FARB-NR.
Eiche Balkeneiche	71

PANEEL 893

PANEEL 893	FARB-NR.
Balkeneiche	71

SPIEGEL

SPIEGEL	FARB-NR.
Eiche	71



SET 5

- 885 | Garderobenbank
- 900 | Sitzkissen
- 891 | Garderobenpaneel
- 872 | Kommode
- 887 | Spiegel

Eiche – Balkeneiche / Anthrazit | ← ca. 210 cm →



SET 6

- 878 | Dielenschrank
- 885 | Garderobenbank
- 900 | Sitzkissen
- 891 | Garderobenpaneel
- 890 | Spiegel

← ca. 210 cm → | Eiche – Balkeneiche / Weiß

SCHUHSCHRÄNKE

ca. 12 Paar Schuhe
1 Schubkasten / 2 Türen
4 Schuhgitterböden



ART. NR. 882
B/H/T 72 / 105 / 37

ca. 16 Paar Schuhe
2 Schubkästen / 2 Türen
4 Schuhgitterböden



ART. NR. 883
B/H/T 86 / 105 / 37

ca. 16 Paar Schuhe
1 Schubkasten
2 Klappen mit Schuhkörben



ART. NR. 874
B/H/T 101 / 113 / 31

KOMMODEN

1 Schubkasten / 2 Türen
2 Holz-E-Böden,
verstellbar



ART. NR. 872
B/H/T 72 / 105 / 37

2 Schubkästen / 2 Türen
2 Holz-E-Böden,
verstellbar

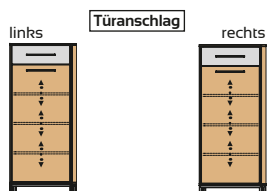


ART. NR. 873
B/H/T 86 / 105 / 37

MEHRZWECKSCHRÄNKE

1 Schubkasten / 1 Tür
3 Holz-E-Böden,
verstellbar

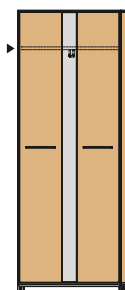
1 Schubkasten / 1 Tür
3 Holz-E-Böden,
verstellbar



ART. NR. 870 li. NR. 871 re.
B/H/T 44 / 105 / 37 44 / 105 / 37

DIELENSCHRANK

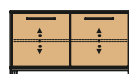
2 Türen
1 Konstr.-Holzboden, fest
1 Kleiderstange



ART. NR. 878
B/H/T 72 / 195 / 37

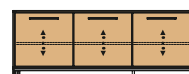
GARDEROBENBÄNKE

2 Türen
1 Holz-E-Boden,
verstellbar



ART. NR. 884
B/H/T 86 / 47 / 40

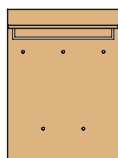
3 Türen
2 Holz-E-Böden,
verstellbar



ART. NR. 885
B/H/T 127 / 47 / 40

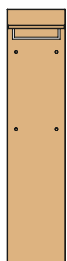
GARDEROBENPANEEL

1 Hutablage




ART. NR. 891
B/H/T 80 / 109 / 27

1 Hutablage




ART. NR. 892
B/H/T 42 / 183 / 27

1 Hutablage



ART. NR. 894
B/H/T 80 / 183 / 27

1 Garderobenstange



ART. NR. 893
B/H/T 60 / 170 / 10

EINLEGEBODEN – Eiche

VPE: 2 Stück



für Modelle
872/878

VPE: 2 Stück



für Modell
873


VPE: 2 Stück



für Modelle
870/871

ART. NR. 350-05 NR. 950-05 NR. 951-05
B/H/T 66,5 / 31 80 / 32 38,6 / 32

SPIEGEL



ART. NR. 886 NR. 887 NR. 888 NR. 889 NR. 890
B/H 41 / 82 68 / 82 82 / 82 97 / 75 41 / 140

FARBKOMBINATIONEN

KORPUS/FRONT	ABSETZUNG	FARB-NR.
Eiche	Mattglas Weiß	72
Balkeneiche	Mattglas Anthrazit	73

Als Balkeneiche bezeichnet man ein urwüchsiges Eichenholz, dessen Oberfläche von natürlichen Verfärbungen und Astlöchern geprägt und von Wuchsrissen durchzogen ist. Diese Naturmerkmale machen jedes Möbelstück zu einem Unikat und sind daher kein Reklamationsgrund.

BÄNKE + PANEEL	FARB-NR.
Eiche Balkeneiche	71
PANEEL 893	FARB-NR.
Balkeneiche	71
SPIEGEL	FARB-NR.
Eiche	71

BEZUGSTOFFE SITZKISSEN

für Modelle 884/885

AUSFÜHRUNGEN	FARB-NR.
Taupe	900-10
Nubukoptik Anthrazit	900-75
Anthrazit	900-95
Silbergrau	910-50
Beigebraun	910-80
B/H/T 80 / 4 / 38	

Produkt- und Technikdetails:

- Alle Schubkästen mit Vollauszug
- Maßangaben B/H/T in cm
- Abweichungen sind möglich!

furnplan



NATURPRODUKT
BALKENEICHE



AUFGEBAUTE
WARE



SET 7

878 | Dielenschrank
884 | Garderobenbank
900 | Sitzkissen

891 | Garderobenpaneel
871 | Mehrzweckschrank
886 | Spiegel

Eiche – Balkeneiche / Anthrazit | ← ca. 220 cm →



SET 8

894 | Garderobenpaneel
874 | Schuhschrank
889 | Spiegel

← ca. 190 cm → | Eiche – Balkeneiche / Weiß

SCHUHSCHRÄNKE

ca. 12 Paar Schuhe
1 Schubkasten / 2 Türen
4 Schuhgitterböden



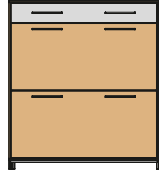
ART. NR. 882
B/H/T 72 / 105 / 37

ca. 16 Paar Schuhe
2 Schubkästen / 2 Türen
4 Schuhgitterböden



ART. NR. 883
B/H/T 86 / 105 / 37

ca. 16 Paar Schuhe
1 Schubkasten
2 Klappen mit Schuhkörben



ART. NR. 874
B/H/T 101 / 113 / 31

KOMMODEN

1 Schubkasten / 2 Türen
2 Holz-E-Böden,
verstellbar



ART. NR. 872
B/H/T 72 / 105 / 37

2 Schubkästen / 2 Türen
2 Holz-E-Böden,
verstellbar



ART. NR. 873
B/H/T 86 / 105 / 37

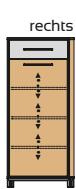
MEHRZWECKSCHRÄNKE

1 Schubkasten / 1 Tür
3 Holz-E-Böden,
verstellbar



ART. NR. 870 li.
B/H/T 44 / 105 / 37

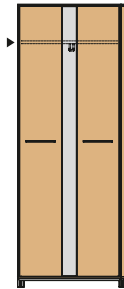
1 Schubkasten / 1 Tür
3 Holz-E-Böden,
verstellbar



ART. NR. 871 re.
B/H/T 44 / 105 / 37

DIELENSCHRANK

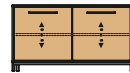
2 Türen
1 Konstr.-Holzboden, fest
1 Kleiderstange



ART. NR. 878
B/H/T 72 / 195 / 37

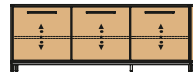
GARDEROBENBÄNKE

2 Türen
1 Holz-E-Boden,
verstellbar



ART. NR. 884
B/H/T 86 / 47 / 40

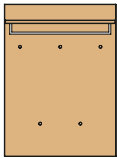
3 Türen
2 Holz-E-Böden,
verstellbar



ART. NR. 885
B/H/T 127 / 47 / 40

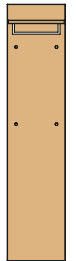
GARDEROBENPANELEE

1 Hutablage




ART. NR. 891
B/H/T 80 / 109 / 27

1 Hutablage




ART. NR. 892
B/H/T 42 / 183 / 27

1 Hutablage



ART. NR. 894
B/H/T 80 / 183 / 27

1 Garderobenstange



ART. NR. 893
B/H/T 60 / 170 / 10

EINLEGEBÖDEN – Eiche

VPE: 2 Stück



für Modelle
872/878

VPE: 2 Stück



für Modell
873

VPE: 2 Stück



für Modelle
870/871

ART. NR. 891
B/H/T 80 / 109 / 27

ART. NR. 892
B/H/T 42 / 183 / 27

ART. NR. 894
B/H/T 80 / 183 / 27

ART. NR. 893
B/H/T 60 / 170 / 10

ART. NR. 350-05
B/T 66,5 / 31

ART. NR. 950-05
B/H/T 80 / 32

ART. NR. 951-05
B/H/T 38,6 / 32


SPIEGEL




ART. NR. 886
B/H 41 / 82



ART. NR. 887
B/H 68 / 82



ART. NR. 888
B/H 82 / 82



ART. NR. 889
B/H 97 / 75



ART. NR. 890
B/H 41 / 140

FARBKOMBINATIONEN

KORPUS/FRONT	ABSETZUNG	FARB-NR.
Eiche	Mattglas Weiß	72
Balkeneiche	Mattglas Anthrazit	73

Als Balkeneiche bezeichnet man ein urwüchsiges Eichenholz, dessen Oberfläche von natürlichen Verfärbungen und Astlöchern geprägt und von Wuchsrissen durchzogen ist. Diese Naturmerkmale machen jedes Möbelstück zu einem Unikat und sind daher kein Reklamationsgrund.

BÄNKE + PANEEL	FARB-NR.
Eiche Balkeneiche	71
PANEEL 893	FARB-NR.
Balkeneiche	71
SPIEGEL	FARB-NR.
Eiche	71

BEZUGSTOFFE SITZKISSEN

für Modelle 884/885

AUSFÜHRUNGEN	FARB-NR.
Taupe	900-10
Nubukoptik Anthrazit	900-75
Anthrazit	900-95
Silbergrau	910-50
Beigebraun	910-80
B/H/T 80 / 4 / 38	

Produkt- und Technikdetails:

- Alle Schubkästen mit Vollauszug
- Maßangaben B/H/T in cm
- Abweichungen sind möglich!

furnplan



NATURPRODUKT
BALKENEICHE



AUFGEBAUTE
WARE



SET 9

- 892 | Garderobenpaneel
- 883 | Schuhschrank
- 888 | Spiegel
- 878 | Dielenschrank

← ca. 220 cm → | Eiche – Balkeneiche / Anthrazit



SET 10

- 872 | Kommode
- 887 | Spiegel
- 893 | Garderobenpaneel

← ca. 140 cm → | Eiche – Balkeneiche / Weiß

SCHUHSCHRÄNKE

ca. 12 Paar Schuhe
1 Schubkasten / 2 Türen
4 Schuhgitterböden



ca. 16 Paar Schuhe
2 Schubkästen / 2 Türen
4 Schuhgitterböden

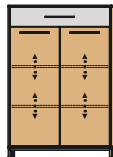


ca. 16 Paar Schuhe
1 Schubkasten
2 Klappen mit Schuhkörben



KOMMODEN

1 Schubkasten / 2 Türen
2 Holz-E-Böden,
verstellbar



2 Schubkästen / 2 Türen
2 Holz-E-Böden,
verstellbar



ART. NR. 882
B/H/T 72 / 105 / 37

ART. NR. 883
B/H/T 86 / 105 / 37

ART. NR. 874
B/H/T 101 / 113 / 31

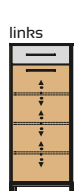
ART. NR. 872
B/H/T 72 / 105 / 37

ART. NR. 873
B/H/T 86 / 105 / 37

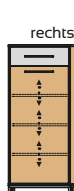
MEHRZWECKSCHRÄNKE

1 Schubkasten / 1 Tür
3 Holz-E-Böden,
verstellbar

1 Schubkasten / 1 Tür
3 Holz-E-Böden,
verstellbar

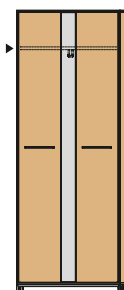


Türanschlag



DIELENSCHRANK

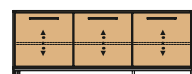
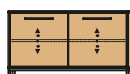
2 Türen
1 Konstr.-Holzboden, fest
1 Kleiderstange



GARDEROBENBÄNKE

2 Türen
1 Holz-E-Boden,
verstellbar

3 Türen
2 Holz-E-Böden,
verstellbar



ART. NR. 870 li.
B/H/T 44 / 105 / 37

ART. NR. 871 re.
B/H/T 44 / 105 / 37


ART. NR. 878
B/H/T 72 / 195 / 37

ART. NR. 884
B/H/T 86 / 47 / 40

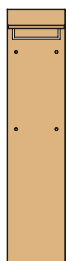
ART. NR. 885
B/H/T 127 / 47 / 40

GARDEROBENPANELEE


1 Hutablage



1 Hutablage



1 Hutablage



1 Garderobenstange



EINLEGEBÖDEN – Eiche

VPE: 2 Stück



für Modelle
872/878

VPE: 2 Stück



für Modell
873

VPE: 2 Stück



für Modelle
870/871

ART. NR. 891
B/H/T 80 / 109 / 27

ART. NR. 892
B/H/T 42 / 183 / 27

ART. NR. 894
B/H/T 80 / 183 / 27



ART. NR. 893
B/H/T 60 / 170 / 10

ART. NR. 350-05
B/T 66,5 / 31

ART. NR. 950-05
B/H/T 80 / 32

ART. NR. 951-05
B/H/T 38,6 / 32

SPIEGEL



ART. NR. 886
B/H 41 / 82

ART. NR. 887
B/H 68 / 82

ART. NR. 888
B/H 82 / 82

ART. NR. 889
B/H 97 / 75

ART. NR. 890
B/H 41 / 140

FARBKOMBINATIONEN

KORPUS/FRONT	ABSETZUNG	FARB-NR.
Eiche	Mattglas Weiß	72
Balkeneiche	Mattglas Anthrazit	73

Als Balkeneiche bezeichnet man ein urwüchsiges Eichenholz, dessen Oberfläche von natürlichen Verfärbungen und Astlöchern geprägt und von Wuchsrissen durchzogen ist. Diese Naturmerkmale machen jedes Möbelstück zu einem Unikat und sind daher kein Reklamationsgrund.

BÄNKE + PANEEL	FARB-NR.
Eiche Balkeneiche	71
PANEEL 893	FARB-NR.
Balkeneiche	71
SPIEGEL	FARB-NR.
Eiche	71

BEZUGSTOFFE SITZKISSEN

für Modelle 884/885

AUSFÜHRUNGEN	FARB-NR.
Taupe	900-10
Nubukoptik Anthrazit	900-75
Anthrazit	900-95
Silbergrau	910-50
Beigebraun	910-80
B/H/T 80 / 4 / 38	

Produkt- und Technikdetails:

- Alle Schubkästen mit Vollauszug
- Maßangaben B/H/T in cm
- Abweichungen sind möglich!

furnplan



KURZE LIEFERZEITEN!



MADE IN GERMANY





SET 11

894 | Garderobenpaneel
871 | Mehrzweckschrank
886 | Spiegel

← ca. 135 cm → | Eiche – Balkeneiche / Anthrazit



SET 12

884 | Garderobenbank
900 | Sitzkissen
891 | Garderobenpaneel
871 | Mehrzweckschrank
886 | Spiegel

← ca. 140 cm → | Eiche – Balkeneiche / Weiß

SCHUHSCHRÄNKE

ca. 12 Paar Schuhe
1 Schubkasten / 2 Türen
4 Schuhgitterböden



ART. NR. 882
B/H/T 72 / 105 / 37

ca. 16 Paar Schuhe
2 Schubkästen / 2 Türen
4 Schuhgitterböden



ART. NR. 883
B/H/T 86 / 105 / 37

ca. 16 Paar Schuhe
1 Schubkasten
2 Klappen mit Schuhkörben



ART. NR. 874
B/H/T 101 / 113 / 31

KOMMODEN

1 Schubkasten / 2 Türen
2 Holz-E-Böden,
verstellbar



ART. NR. 872
B/H/T 72 / 105 / 37

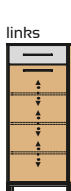
2 Schubkästen / 2 Türen
2 Holz-E-Böden,
verstellbar



ART. NR. 873
B/H/T 86 / 105 / 37

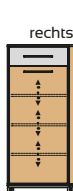
MEHRZWECKSCHRÄNKE

1 Schubkasten / 1 Tür
3 Holz-E-Böden,
verstellbar



ART. NR. 870 li.
B/H/T 44 / 105 / 37

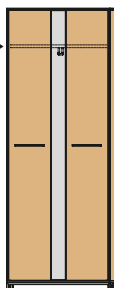
1 Schubkasten / 1 Tür
3 Holz-E-Böden,
verstellbar



ART. NR. 871 re.
B/H/T 44 / 105 / 37

DIELENSCHRANK

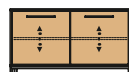
2 Türen
1 Konstr.-Holzboden, fest
1 Kleiderstange



ART. NR. 878
B/H/T 72 / 195 / 37

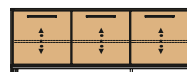
GARDEROBENBÄNKE

2 Türen
1 Holz-E-Boden,
verstellbar



ART. NR. 884
B/H/T 86 / 47 / 40

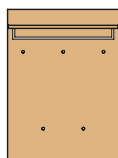
3 Türen
2 Holz-E-Böden,
verstellbar



ART. NR. 885
B/H/T 127 / 47 / 40


GARDEROBENPANEELE

1 Hutablage




ART. NR. 891
B/H/T 80 / 109 / 27

1 Hutablage




ART. NR. 892
B/H/T 42 / 183 / 27

1 Hutablage



ART. NR. 894
B/H/T 80 / 183 / 27

1 Garderobenstange



ART. NR. 893
B/H/T 60 / 170 / 10

EINLEGEBODEN – Eiche

VPE: 2 Stück



für Modelle
872/878

VPE: 2 Stück



für Modell
873

VPE: 2 Stück



für Modelle
870/871

ART. NR. 891
B/H/T 80 / 109 / 27

ART. NR. 892
B/H/T 42 / 183 / 27

ART. NR. 894
B/H/T 80 / 183 / 27

ART. NR. 893
B/H/T 60 / 170 / 10

ART. NR. 350-05
B/T 66,5 / 31

ART. NR. 950-05
B/H/T 80 / 32

ART. NR. 951-05
B/H/T 38,6 / 32


SPIEGEL




ART. NR. 886
B/H 41 / 82



ART. NR. 887
B/H 68 / 82



ART. NR. 888
B/H 82 / 82



ART. NR. 889
B/H 97 / 75



ART. NR. 890
B/H 41 / 140

BEZUGSTOFFE SITZKISSEN



für Modelle 884/885

AUSFÜHRUNGEN	FARB-NR.
Taupe	900-10
Nubukoptik Anthrazit	900-75
Anthrazit	900-95
Silbergrau	910-50
Beigebraun	910-80
B/H/T 80 / 4 / 38	

Produkt- und Technikdetails:

- Alle Schubkästen mit Vollauszug
- Maßangaben B/H/T in cm
- Abweichungen sind möglich!

furnplan



KURZE LIEFERZEITEN!



MADE IN GERMANY



MADE IN GERMANY



MADE IN GERMANY



NATURPRODUKT BALKENEICHE



AUFGEBAUTE WARE

FARBKOMBINATIONEN

KORPUS/FRONT	ABSETZUNG	FARB-NR.
Eiche	Mattglas Weiß	72
Balkeneiche	Mattglas Anthrazit	73

Als Balkeneiche bezeichnet man ein urwüchsiges Eichenholz, dessen Oberfläche von natürlichen Verfärbungen und Astlöchern geprägt und von Wuchsrissen durchzogen ist. Diese Naturmerkmale machen jedes Möbelstück zu einem Unikat und sind daher kein Reklamationsgrund.

BÄNKE + PANEELE

BÄNKE + PANEELE	FARB-NR.
Eiche Balkeneiche	71

PANEEL 893

PANEEL 893	FARB-NR.
Balkeneiche	71

SPIEGEL

SPIEGEL	FARB-NR.
Eiche	71



SET 13

878 | Dielenschrank
884 | Garderobenbank
900 | Sitzkissen

891 | Garderobenpaneel
874 | Schuhschrank
889 | Spiegel

← ca. 280 cm → | Eiche – Balkeneiche / Weiß



SET 14

884 | Garderobenbank
900 | Sitzkissen
891 | Garderobenpaneel

873 | Kommode
888 | Spiegel

← ca. 180 cm → | Eiche – Balkeneiche / Anthrazit

Korpus Lack weiß oder Eiche bianco furniert,
wahlweise mit Glasfronten in Optiweiß, Taupe oder Anthrazit.

PRODUKTINFORMATION

DESIGN & AUSFÜHRUNGEN


KORPUS	Außenseiten Echtholz furniert in Eiche bianco. Weißer Korpus: lackierte Trägerplatte / Oberplatte MDF lackiert.
FRONTEN	Farbige Glasfronten in Anthrazit, Optiweiß und Taupe. Griffe und Garderobenhaken aus Metall im Farbton Chrom matt. Alle Glasfronten, Paneele und Spiegel umlaufend mit alufarbenen Rahmen. Hutablagen in Eiche bianco oder Lack weiß.

TECHNIK

SCHUBKÄSTEN	Vollauszug Schubkastenschienen mit Selbsteinzug und Dämpfung.
SCHUHKÖRBE	Aus Metall mit zusätzlichem, variablen Trenngitter, pulverbeschichtet.
SCHUHGITTERBÖDEN	Aus Metall, pulverbeschichtet.
SCHARNIERE	Scharniere für Türen und Klappen aus Metall mit integrierter Dämpfung.
OBERFLÄCHE	Lackierung der Furnierflächen wird mit umweltfreundlichen und lösemittelfreien Lacken vorgenommen. Alle Glasfronten sind auf der Rückseite lackiert. Hochwertiges Spezialglas bei Fronten in Optiweiß und Taupe.
VERPACKUNG / MONTAGE	Alle Modelle werden montiert in einem Kolli kartonverpackt geliefert. Griffe und Garderobenhaken müssen angeschraubt werden. Garderobepaneele müssen mit Hutablage und Bügel verschraubt werden. Montageskizzen werden mitgeliefert.
SONSTIGES	Sonderanfertigungen sind nur auf Anfrage möglich. Artikel-Nummer + Farb-Nummer = Bestellnummer

Beispiele:

- Hängeschrank 327 + Farb-Nummer 49 (Eiche bianco – Optiweiß)
= Bestellnummer 327-49
- Spiegel 337 + Farb-Nummer 10 (Taupe)
= Bestellnummer 337-10



furnplan

Erfolgreicher verkaufen:

Diese 3 PLUS-Punkte

bieten zusätzliche Kaufanreize ...

-  **Made in Germany**
-  **Aufgebaute Ware**
-  **Kurze Lieferzeiten**

Qualität und die handwerkliche Perfektion, sowie die Zufriedenheit unserer Kunden sind für uns das Wichtigste!



Ein hochglänzender Empfang ...

Innovatives Design mit lackierten Glasfronten im Kontrast mit Lack weißen oder echtholz-furnierten Korpuselementen in Eiche bianco.

Garderobenpaneele und Spiegel in Kombination mit den schwebend wirkenden Hängeschränken ergeben ein sehr modern und leicht anmutendes Erscheinungsbild.



HÄNGESCHUHSCHRÄNKE

ca. 6 Paar Schuhe
1 Schubkasten
1 Klappe mit Schuhkorb



ca. 12 Paar Schuhe
2 Schubkästen
2 Klappen mit Schuhkörben



ca. 12 Paar Schuhe
1 Schubkasten / 2 Türen
1 Klappe mit Schuhkorb
4 Holz-E-Böden, verstellbar



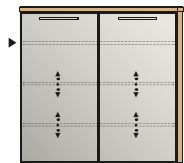
ART. NR. 323
B/H/T 61 / 62 / 31

ART. NR. 325
B/H/T 121 / 62 / 31

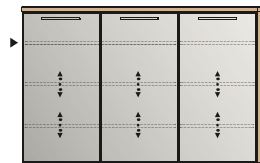
ART. NR. 328
B/H/T 121 / 62 / 31

HÄNGESCHUHKOMMODEN

ca. 16 Paar Schuhe
2 Türen
▶ 1 Konstr.-Holzboden, fest
2 Holz-E-Böden, verstellbar



ca. 24 Paar Schuhe
3 Türen
▶ 2 Konstr.-Holzböden, fest
4 Holz-E-Böden, verstellbar



HÄNGESCHRANK

2 Türen
▶ 1 Konstr.-Holzboden, fest
1 Kleiderstange



EINLEGEBÖDEN

VPE: 2 Stück

für Modell 327
353-05 Eiche
353-30 Weiß

ART. NR. 315
B/H/T 84 / 83 / 37

ART. NR. 316
B/H/T 126 / 83 / 37

ART. NR. 327
B/H/T 61 / 170 / 31

ART. NR. 353
B/T 56,5 / 25

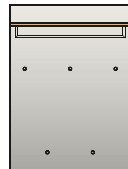
GARDEROBENBANK

2 Türen
1 Holz-E-Boden, verstellbar



GARDEROBENPANEELE

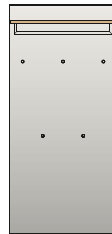
1 Hutablage



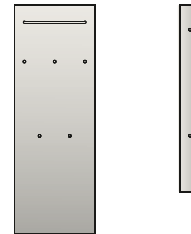
1 Hutablage



1 Hutablage



1 Garderobenstange



ART. NR. 319
B/H/T 84 / 45 / 40

ART. NR. 333
B/H/T 80 / 109 / 27


ART. NR. 332
B/H/T 42 / 170 / 27

ART. NR. 334
B/H/T 80 / 170 / 27

ART. NR. 330
B/H/T 60 / 170 / 10

ART. NR. 331
B/H/T 16 / 140 / 7

SPIEGEL



ART. NR. 337
B/H 60 / 77

ART. NR. 338
B/H 80 / 77

ART. NR. 335
B/H 120 / 77

ART. NR. 336
B/H 120 / 60

ART. NR. 339
B/H 80 / 60

BEZUGSTOFFE SITZKISSEN

für Modell 319

AUSFÜHRUNGEN	FARB-NR.
Taupe	900-10
Nubukoptik Anthrazit	900-75
Anthrazit	900-95
Beigebraun	910-80

B/H/T 80/4/38

FARBKOMBINATIONEN

KORPUS	FRONT	FARB-NR.
Lack weiß	Optiweiß	30
	Taupe	31
	Anthrazit	39

KORPUS	FRONT	FARB-NR.
Eiche bianco	Optiweiß	49
	Taupe	41
	Anthrazit	52

SPIEGEL + PANEELE 330 + 331	FARB-NR.
Optiweiß	30
Taupe	10
Anthrazit	90

Produkt- und Technikdetails:
 · Alle Schubkästen mit Vollauszug
 · Maßangaben B/H/T in cm
 – Abweichungen sind möglich!



Korpus Lack weiß oder Eiche bianco furniert,
wahlweise mit Glasfronten in Optiweiß, Taupe oder Anthrazit.

VENTINA



SET 1

- 332 | Garderobenpaneel
- 325 | Hängeschuhschrank
- 335 | Spiegel
- 327 | Hängeschrank

← ca. 245 cm → | Lack weiß / Anthrazit



SET 2

- 316 | Hängeschuhkommode
- 335 | Spiegel
- 330 | Garderobenpaneel

Eiche bianco / Taupe | ← ca. 195 cm →

HÄNGESCHUHSCHRÄNKE

ca. 6 Paar Schuhe
1 Schubkasten
1 Klappe mit Schuhkorb



ca. 12 Paar Schuhe
2 Schubkästen
2 Klappen mit Schuhkörben



ca. 12 Paar Schuhe
1 Schubkasten / 2 Türen
1 Klappe mit Schuhkorb
4 Holz-E-Böden, verstellbar



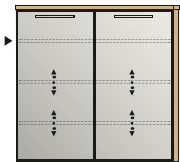
ART. NR. 323
B/H/T 61 / 62 / 31

ART. NR. 325
B/H/T 121 / 62 / 31

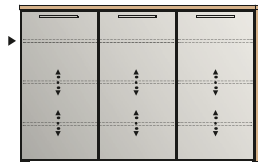
ART. NR. 328
B/H/T 121 / 62 / 31

HÄNGESCHUHKOMMODEN

ca. 16 Paar Schuhe
2 Türen
▶ 1 Konstr.-Holzboden, fest
2 Holz-E-Böden, verstellbar



ca. 24 Paar Schuhe
3 Türen
▶ 2 Konstr.-Holzböden, fest
4 Holz-E-Böden, verstellbar



HÄNGESCHRANK

2 Türen
▶ 1 Konstr.-Holzboden, fest
1 Kleiderstange



EINLEGEBÖDEN

VPE: 2 Stück

für Modell 327
353-05 Eiche
353-30 Weiß

ART. NR. 315
B/H/T 84 / 83 / 37

ART. NR. 316
B/H/T 126 / 83 / 37

ART. NR. 327
B/H/T 61 / 170 / 31

ART. NR. 353
B/T 56,5 / 25

GARDEROBENBANK

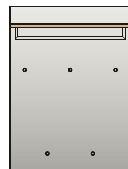
2 Türen
1 Holz-E-Boden, verstellbar



ART. NR. 319
B/H/T 84 / 45 / 40

GARDEROBENPANEELE

1 Hutablage



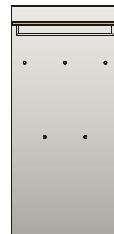
ART. NR. 333
B/H/T 80 / 109 / 27

1 Hutablage



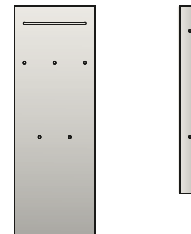
ART. NR. 332
B/H/T 42 / 170 / 27

1 Hutablage



ART. NR. 334
B/H/T 80 / 170 / 27


1 Garderobenstange



ART. NR. 330
B/H/T 60 / 170 / 10

ART. NR. 331
B/H/T 16 / 140 / 7

SPIEGEL



ART. NR. 337
B/H 60 / 77

ART. NR. 338
B/H 80 / 77

ART. NR. 335
B/H 120 / 77

ART. NR. 336
B/H 120 / 60

ART. NR. 339
B/H 80 / 60

BEZUGSTOFFE SITZKISSEN

für Modell 319

AUSFÜHRUNGEN	FARB-NR.
Taupe	900-10
Nubukoptik Anthrazit	900-75
Anthrazit	900-95
Beigebraun	910-80

B/H/T 80 / 4 / 38

FARBKOMBINATIONEN

KORPUS	FRONT	FARB-NR.
Lack weiß	Optiweiß	30
	Taupe	31
	Anthrazit	39

KORPUS	FRONT	FARB-NR.
Eiche bianco	Optiweiß	49
	Taupe	41
	Anthrazit	52

SPIEGEL + PANEELE 330 + 331	FARB-NR.
Optiweiß	30
Taupe	10
Anthrazit	90

Produkt- und Technikdetails:
- Alle Schubkästen mit Vollauszug
- Maßangaben B/H/T in cm
- Abweichungen sind möglich!





SET 3

- 328 | Hängeschuhschrank
- 335 | Spiegel
- 332 | Garderobenpaneel

Eiche bianco / Optiweiß | ← ca. 175 cm →



SET 4

- 315 | Hängeschuhkommode
- 338 | Spiegel
- 334 | Garderobenpaneel

Eiche bianco / Anthrazit | ← ca. 175 cm →

HÄNGESCHUHSCHRÄNKE

ca. 6 Paar Schuhe
1 Schubkasten
1 Klappe mit Schuhkorb



ca. 12 Paar Schuhe
2 Schubkästen
2 Klappen mit Schuhkörben



ca. 12 Paar Schuhe
1 Schubkasten / 2 Türen
1 Klappe mit Schuhkorb
4 Holz-E-Böden, verstellbar



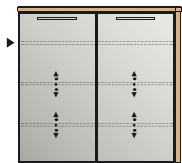
ART. NR. 323
B/H/T 61 / 62 / 31

ART. NR. 325
B/H/T 121 / 62 / 31

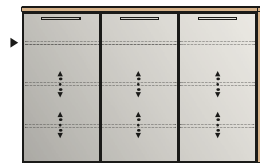
ART. NR. 328
B/H/T 121 / 62 / 31

HÄNGESCHUHKOMMODEN

ca. 16 Paar Schuhe
2 Türen
▶ 1 Konstr.-Holzboden, fest
2 Holz-E-Böden, verstellbar



ca. 24 Paar Schuhe
3 Türen
▶ 2 Konstr.-Holzböden, fest
4 Holz-E-Böden, verstellbar



HÄNGESCHRANK

2 Türen
▶ 1 Konstr.-Holzboden, fest
1 Kleiderstange



EINLEGEBÖDEN

VPE: 2 Stück

für Modell 327
353-05 Eiche
353-30 Weiß

ART. NR. 315
B/H/T 84 / 83 / 37

ART. NR. 316
B/H/T 126 / 83 / 37

ART. NR. 327
B/H/T 61 / 170 / 31

ART. NR. 353
B/T 56,5 / 25

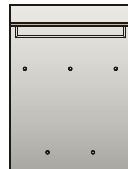
GARDEROBENBANK

2 Türen
1 Holz-E-Boden, verstellbar



GARDEROBENPANEELE

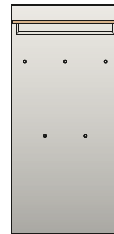
1 Hutablage



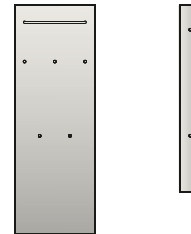
1 Hutablage



1 Hutablage



1 Garderobenstange



ART. NR. 319
B/H/T 84 / 45 / 40

ART. NR. 333
B/H/T 80 / 109 / 27


ART. NR. 332
B/H/T 42 / 170 / 27

ART. NR. 334
B/H/T 80 / 170 / 27

ART. NR. 330
B/H/T 60 / 170 / 10

ART. NR. 331
B/H/T 16 / 140 / 7

SPIEGEL



ART. NR. 337
B/H 60 / 77

ART. NR. 338
B/H 80 / 77

ART. NR. 335
B/H 120 / 77

ART. NR. 336
B/H 120 / 60

ART. NR. 339
B/H 80 / 60

BEZUGSTOFFE SITZKISSEN

für Modell 319

AUSFÜHRUNGEN	FARB-NR.
Taupe	900-10
Nubukoptik Anthrazit	900-75
Anthrazit	900-95
Beigebraun	910-80

B/H/T 80/4/38

FARBKOMBINATIONEN

KORPUS	FRONT	FARB-NR.
Lack weiß	Optiweiß	30
	Taupe	31
	Anthrazit	39

KORPUS	FRONT	FARB-NR.
Eiche bianco	Optiweiß	49
	Taupe	41
	Anthrazit	52

SPIEGEL + PANEELE 330 + 331	FARB-NR.
Optiweiß	30
Taupe	10
Anthrazit	90

Produkt- und Technikdetails:
 · Alle Schubkästen mit Vollauszug
 · Maßangaben B/H/T in cm
 – Abweichungen sind möglich!





SET 5

- 330 | Garderobenpaneel
- 315 | Hängeschuhkommode
- 338 | Spiegel

Lack weiß / Anthrazit | ← ca. 155 cm →



SET 6

- 327 | Hängeschrank
- 319 | Garderobenbank
- 900 | Sitzkissen
- 333 | Garderobenpaneel
- 323 | Hängeschuhschrank
- 337 | Spiegel

Lack weiß / Taupe | ← ca. 225 cm →

HÄNGESCHUHSCHRÄNKE

ca. 6 Paar Schuhe
1 Schubkasten
1 Klappe mit Schuhkorb



ca. 12 Paar Schuhe
2 Schubkästen
2 Klappen mit Schuhkörben



ca. 12 Paar Schuhe
1 Schubkasten / 2 Türen
1 Klappe mit Schuhkorb
4 Holz-E-Böden, verstellbar



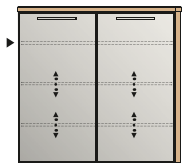
ART. NR. 323
B/H/T 61 / 62 / 31

ART. NR. 325
B/H/T 121 / 62 / 31

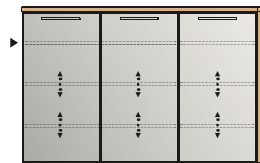
ART. NR. 328
B/H/T 121 / 62 / 31

HÄNGESCHUHKOMMODEN

ca. 16 Paar Schuhe
2 Türen
▶ 1 Konstr.-Holzboden, fest
2 Holz-E-Böden, verstellbar



ca. 24 Paar Schuhe
3 Türen
▶ 2 Konstr.-Holzböden, fest
4 Holz-E-Böden, verstellbar



HÄNGESCHRANK

2 Türen
▶ 1 Konstr.-Holzboden, fest
1 Kleiderstange



EINLEGEBÖDEN

VPE: 2 Stück

für Modell 327
353-05 Eiche
353-30 Weiß

ART. NR. 315
B/H/T 84 / 83 / 37

ART. NR. 316
B/H/T 126 / 83 / 37

ART. NR. 327
B/H/T 61 / 170 / 31

ART. NR. 353
B/T 56,5 / 25

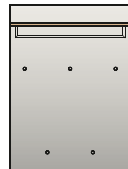
GARDEROBENBANK

2 Türen
1 Holz-E-Boden, verstellbar



GARDEROBENPANEELE

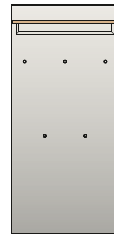
1 Hutablage



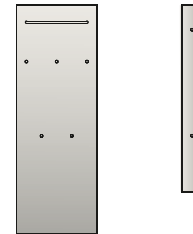
1 Hutablage



1 Hutablage



1 Garderobenstange



ART. NR. 319
B/H/T 84 / 45 / 40

ART. NR. 333
B/H/T 80 / 109 / 27


ART. NR. 332
B/H/T 42 / 170 / 27

ART. NR. 334
B/H/T 80 / 170 / 27

ART. NR. 330
B/H/T 60 / 170 / 10

ART. NR. 331
B/H/T 16 / 140 / 7

SPIEGEL



ART. NR. 337
B/H 60 / 77

ART. NR. 338
B/H 80 / 77

ART. NR. 335
B/H 120 / 77

ART. NR. 336
B/H 120 / 60

ART. NR. 339
B/H 80 / 60

BEZUGSTOFFE SITZKISSEN

für Modell 319

AUSFÜHRUNGEN	FARB-NR.
Taupe	900-10
Nubukoptik Anthrazit	900-75
Anthrazit	900-95
Beigebraun	910-80

B/H/T 80/4/38

FARBKOMBINATIONEN

KORPUS	FRONT	FARB-NR.
Lack weiß	Optiweiß	30
	Taupe	31
	Anthrazit	39

KORPUS	FRONT	FARB-NR.
Eiche bianco	Optiweiß	49
	Taupe	41
	Anthrazit	52

SPIEGEL + PANEELE 330 + 331	FARB-NR.
Optiweiß	30
Taupe	10
Anthrazit	90

Produkt- und Technikdetails:
 · Alle Schubkästen mit Vollauszug
 · Maßangaben B/H/T in cm
 – Abweichungen sind möglich!





SET 7

- 330 | Garderobenpaneel
- 323 | Hängeschuhschrank
- 337 | Spiegel

Eiche bianco / Taupe | ← ca. 130 cm →



SET 8

- 331 | Garderobenpaneel
- 328 | Hängeschuhschrank
- 335 | Spiegel
- 331 | Garderobenpaneel

← ca. 175 cm → | Lack weiß / Optiweiß

Korpus Lack weiß oder Eiche bianco furniert,
wahlweise mit Glasfronten in Optiweiß, Taupe oder Anthrazit.

PRODUKTINFORMATION

DESIGN & AUSFÜHRUNGEN

KORPUS	Außenseiten Echtholz furniert in Eiche bianco. Weißer Korpus: lackierte Trägerplatte / Oberplatte MDF lackiert. Metallgestell mit Pulverlack-Beschichtung.
FRONTEN	Farbige Glasfronten in Anthrazit, Optiweiß und Taupe. Griffe und Garderobenhaken aus Metall im Farbton Chrom matt. Alle Glasfronten, Paneele und Spiegel umlaufend mit alufarbenen Rahmen. Hutablagen in Eiche bianco oder Lack weiß.

TECHNIK

SCHUBKÄSTEN	Vollauszug Schubkastenschienen mit Selbsteinzug und Dämpfung.
SCHUHKÖRBE	Aus Metall mit zusätzlichem, variablen Trenngitter, pulverbeschichtet.
SCHUHGITTERBÖDEN	Aus Metall, pulverbeschichtet.
SCHARNIERE	Scharniere für Türen und Klappen aus Metall mit integrierter Dämpfung.
OBERFLÄCHE	Lackierung der Furnierflächen wird mit umweltfreundlichen und lösemittelfreien Lacken vorgenommen. Alle Glasfronten sind auf der Rückseite lackiert. Hochwertiges Spezialglas bei Fronten in Optiweiß und Taupe.
VERPACKUNG / MONTAGE	Alle Modelle werden montiert in einem Kolli kartonverpackt geliefert. Griffe und Garderobenhaken müssen angeschraubt werden. Garderobepaneele müssen mit Hutablage und Bügel verschraubt werden. Montageskizzen werden mitgeliefert.
SONSTIGES	Sonderanfertigungen sind nur auf Anfrage möglich. Artikel-Nummer + Farb-Nummer = Bestellnummer



Beispiele:

- Schuhschrank 314 + Farb-Nummer 49 (Eiche bianco – Optiweiß)
= Bestellnummer 314-49
- Spiegel 337 + Farb-Nummer 90 (Anthrazit)
= Bestellnummer 337-90

furnplan

Erfolgreicher verkaufen:

Diese 3 PLUS-Punkte

bieten zusätzliche Kaufanreize ...

-  **Made in Germany**
-  **Aufgebaute Ware**
-  **Kurze Lieferzeiten**

Qualität und die handwerkliche Perfektion, sowie die Zufriedenheit unserer Kunden sind für uns das Wichtigste!





Modern, variantenreich und kombinationsstark ...

Große Gestaltungsvielfalt für jede Raumsituation!

Ob groß oder klein, egal wie Sie sich entscheiden: Das Design, der praktische Nutzen und natürlich die Verarbeitungsqualität sind immer hervorragend.

- Moderne Glasfronten kombiniert mit Lack weißem bzw. echtholzfurniertem Korpus in Eiche bianco.

- Praktische Klappen mit Softclose – natürlich auch bei allen Türen und Schubkästen.



SET 1

334 | Garderobenpaneel
314 | Schuhschrank
335 | Spiegel

← ca. 210 cm → | Lack weiß / Optiweiß

SCHUHSCHRÄNKE

ca. 12 Paar Schuhe
1 Schubkasten
2 Klappen mit Schuhkörben



ca. 24 Paar Schuhe
2 Schubkästen
4 Klappen mit Schuhkörben



ca. 20 Paar Schuhe
1 Schubkasten / 2 Türen
2 Klappen mit Schuhkörben
6 Holz-E-Böden, verstellbar



ca. 16 Paar Schuhe
2 Schubkästen / 2 Türen
4 Schuhgitterböden



ART. NR. 310
B/H/T 61 / 108 / 31

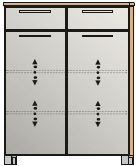
ART. NR. 314
B/H/T 121 / 108 / 31

ART. NR. 318
B/H/T 121 / 108 / 31

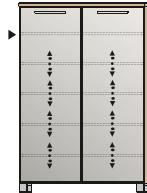
ART. NR. 303
B/H/T 84 / 108 / 37

SCHUHKOMMODEN

ca. 12 Paar Schuhe
2 Schubkästen / 2 Türen
2 Holz-E-Böden,
verstellbar



ca. 24 Paar Schuhe
2 Türen
1 Konstr.-Holzboden, fest
4 Holz-E-Böden,
verstellbar



ca. 36 Paar Schuhe
3 Türen
2 Konstr.-Holzböden, fest
8 Holz-E-Böden,
verstellbar



DIELENSCHRÄNKE

2 Türen
1 Konstr.-Holzboden, fest
1 Kleiderstange



2 Türen / 1 Spiegeltür
2 Konstr.-Holzböden, fest
1 Kleiderstange
7 Schuhgitterböden



E-BÖDEN

VPE: 2 Stück
für Modell 307
350-05 Eiche
350-30 Weiß

NR. 350
B/T 66,5 / 31

VPE: 2 Stück
für Modell 308
351-05 Eiche
351-30 Weiß

ART. NR. 313
B/H/T 84 / 108 / 37

ART. NR. 305
B/H/T 84 / 126 / 37

ART. NR. 306
B/H/T 126 / 126 / 37

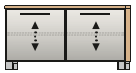
ART. NR. 307
B/H/T 71 / 193 / 37

ART. NR. 308
B/H/T 90 / 193 / 37

ART. NR. 351
B/T 57 / 31

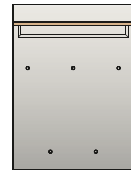
GARDEROBENBANK

2 Türen
1 Holz-E-Boden, verstellbar



GARDEROBENPANEELE

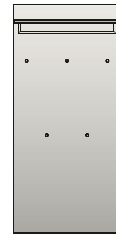
1 Hutablage



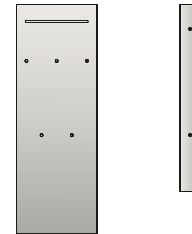
1 Hutablage



1 Hutablage



1 Garderobenstange



ART. NR. 319
B/H/T 84 / 45 / 40

ART. NR. 333
B/H/T 80 / 109 / 27


ART. NR. 332
B/H/T 42 / 170 / 27

ART. NR. 334
B/H/T 80 / 170 / 27

ART. NR. 330
B/H/T 60 / 170 / 10

ART. NR. 331
B/H/T 16 / 140 / 7

SPIEGEL



ART. NR. 337	ART. NR. 338	ART. NR. 335	ART. NR. 336	ART. NR. 339
B/H	60 / 77	80 / 77	120 / 77	120 / 60
				80 / 60

BEZUGSTOFFE SITZKISSEN

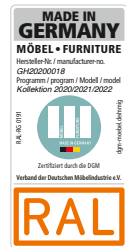
für Modell 319

AUSFÜHRUNGEN	FARB-NR.
Taupe	900-10
Nubukoptik Anthrazit	900-75
Anthrazit	900-95
Beigebraun	910-80
B/H/T 80 / 4 / 38	

FARBKOMBINATIONEN

KORPUS	FRONT	FARB-NR.	KORPUS	FRONT	FARB-NR.	SPIEGEL + PANEELE 330 + 331	FARB-NR.
Lack weiß	Optiweiß	30	Eiche bianco	Optiweiß	49	Optiweiß	30
	Taupe	31		Taupe	41	Taupe	10
	Anthrazit	39		Anthrazit	52	Anthrazit	90

Produkt- und Technikdetails:
 · Alle Schubkästen mit Vollauszug
 · Maßangaben B/H/T in cm
 – Abweichungen sind möglich!



Korpus Lack weiß oder Eiche bianco furniert,
wahlweise mit Glasfronten in Optiweiß, Taupe oder Anthrazit.

SANTINA



SET 2

334 | Garderobenpaneel
306 | Schuhkommode
336 | Spiegel

← ca. 215 cm → | Lack weiß / Taupe



SET 3

308 | Dielenschrank
319 | Garderobenbank
900 | Sitzkissen
333 | Garderobenpaneel
310 | Schuhschrank
337 | Spiegel

Eiche bianco / Taupe | ← ca. 255 cm →

SCHUHSCHRÄNKE

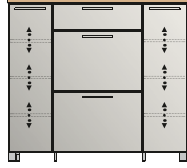
ca. 12 Paar Schuhe
1 Schubkasten
2 Klappen mit Schuhkörben



ca. 24 Paar Schuhe
2 Schubkästen
4 Klappen mit Schuhkörben



ca. 20 Paar Schuhe
1 Schubkasten / 2 Türen
2 Klappen mit Schuhkörben
6 Holz-E-Böden, verstellbar



ca. 16 Paar Schuhe
2 Schubkästen / 2 Türen
4 Schuhgitterböden



ART. NR. 310
B/H/T 61 / 108 / 31

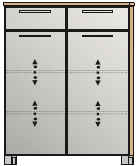
ART. NR. 314
B/H/T 121 / 108 / 31

ART. NR. 318
B/H/T 121 / 108 / 31

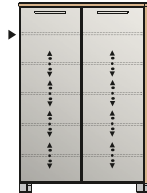
ART. NR. 303
B/H/T 84 / 108 / 37

SCHUHKOMMODEN

ca. 12 Paar Schuhe
2 Schubkästen / 2 Türen
2 Holz-E-Böden,
verstellbar



ca. 24 Paar Schuhe
2 Türen
1 Konstr.-Holzboden, fest
4 Holz-E-Böden,
verstellbar



ca. 36 Paar Schuhe
3 Türen
2 Konstr.-Holzböden, fest
8 Holz-E-Böden,
verstellbar



DIELENSCHRÄNKE

2 Türen
1 Konstr.-Holzboden, fest
1 Kleiderstange



2 Türen / 1 Spiegeltür
2 Konstr.-Holzböden, fest
1 Kleiderstange
7 Schuhgitterböden



E-BÖDEN

VPE: 2 Stück
für Modell 307
350-05 Eiche
350-30 Weiß

NR. 350
B/T 66,5 / 31

VPE: 2 Stück
für Modell 308
351-05 Eiche
351-30 Weiß

ART. NR. 313
B/H/T 84 / 108 / 37

ART. NR. 305
B/H/T 84 / 126 / 37

ART. NR. 306
B/H/T 126 / 126 / 37

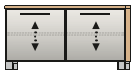
ART. NR. 307
B/H/T 71 / 193 / 37

ART. NR. 308
B/H/T 90 / 193 / 37

ART. NR. 351
B/T 57 / 31

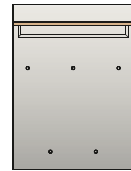
GARDEROBENBANK

2 Türen
1 Holz-E-Boden, verstellbar



GARDEROBENPANEELE

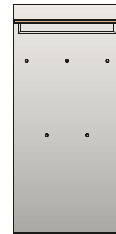
1 Hutablage



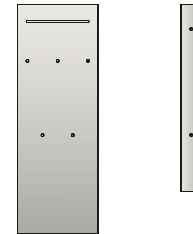
1 Hutablage



1 Hutablage



1 Garderobenstange



ART. NR. 319
B/H/T 84 / 45 / 40

ART. NR. 333
B/H/T 80 / 109 / 27


ART. NR. 332
B/H/T 42 / 170 / 27

ART. NR. 334
B/H/T 80 / 170 / 27

ART. NR. 330
B/H/T 60 / 170 / 10

ART. NR. 331
B/H/T 16 / 140 / 7

SPIEGEL



ART. NR. 337	ART. NR. 338	ART. NR. 335	ART. NR. 336	ART. NR. 339
B/H	60 / 77	80 / 77	120 / 77	120 / 60
				80 / 60

BEZUGSTOFFE SITZKISSEN

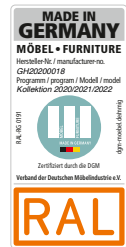
für Modell 319

AUSFÜHRUNGEN	FARB-NR.
Taupe	900-10
Nubukoptik Anthrazit	900-75
Anthrazit	900-95
Beigebraun	910-80
B/H/T 80 / 4 / 38	

FARBKOMBINATIONEN

KORPUS	FRONT	FARB-NR.	KORPUS	FRONT	FARB-NR.	SPIEGEL + PANEELE 330 + 331	FARB-NR.
Lack weiß	Optiweiß	30	Eiche bianco	Optiweiß	49	Optiweiß	30
	Taupe	31		Taupe	41	Taupe	10
	Anthrazit	39		Anthrazit	52	Anthrazit	90

Produkt- und Technikdetails:
 · Alle Schubkästen mit Vollauszug
 · Maßangaben B/H/T in cm
 – Abweichungen sind möglich!





SET 4

- 313 | Schuhkommode
- 338 | Spiegel
- 319 | Garderobenbank
- 900 | Sitzkissen
- 333 | Garderobenpaneel

Eiche bianco / Taupe | ← ca. 180 cm →



SET 5

- 318 | Schuhschrank
- 335 | Spiegel
- 330 | Garderobenpaneel

Lack weiß / Taupe | ← ca. 190 cm →

SCHUHSCHRÄNKE

ca. 12 Paar Schuhe
1 Schubkasten
2 Klappen mit Schuhkörben



ca. 24 Paar Schuhe
2 Schubkästen
4 Klappen mit Schuhkörben



ca. 20 Paar Schuhe
1 Schubkasten / 2 Türen
2 Klappen mit Schuhkörben
6 Holz-E-Böden, verstellbar



ca. 16 Paar Schuhe
2 Schubkästen / 2 Türen
4 Schuhgitterböden



ART. NR. 310
B/H/T 61 / 108 / 31

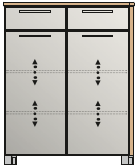
ART. NR. 314
B/H/T 121 / 108 / 31

ART. NR. 318
B/H/T 121 / 108 / 31

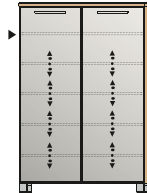
ART. NR. 303
B/H/T 84 / 108 / 37

SCHUHKOMMODEN

ca. 12 Paar Schuhe
2 Schubkästen / 2 Türen
2 Holz-E-Böden,
verstellbar



ca. 24 Paar Schuhe
2 Türen
1 Konstr.-Holzboden, fest
4 Holz-E-Böden,
verstellbar



ca. 36 Paar Schuhe
3 Türen
2 Konstr.-Holzböden, fest
8 Holz-E-Böden,
verstellbar



DIELENSCHRÄNKE

2 Türen
1 Konstr.-Holzboden, fest
1 Kleiderstange



2 Türen / 1 Spiegeltür
2 Konstr.-Holzböden, fest
1 Kleiderstange
7 Schuhgitterböden



E-BÖDEN

VPE: 2 Stück
für Modell 307
350-05 Eiche
350-30 Weiß

NR. 350
B/T 66,5 / 31

VPE: 2 Stück
für Modell 308
351-05 Eiche
351-30 Weiß

ART. NR. 313
B/H/T 84 / 108 / 37

ART. NR. 305
B/H/T 84 / 126 / 37

ART. NR. 306
B/H/T 126 / 126 / 37

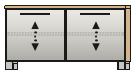
ART. NR. 307
B/H/T 71 / 193 / 37

ART. NR. 308
B/H/T 90 / 193 / 37

ART. NR. 351
B/T 57 / 31

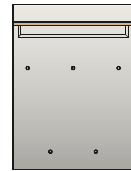
GARDEROBENBANK

2 Türen
1 Holz-E-Boden, verstellbar



GARDEROBENPANEELE


1 Hutablage



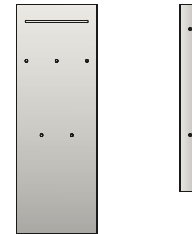
1 Hutablage



1 Hutablage



1 Garderobenstange



ART. NR. 319
B/H/T 84 / 45 / 40

ART. NR. 333
B/H/T 80 / 109 / 27


ART. NR. 332
B/H/T 42 / 170 / 27

ART. NR. 334
B/H/T 80 / 170 / 27

ART. NR. 330
B/H/T 60 / 170 / 10

ART. NR. 331
B/H/T 16 / 140 / 7

SPIEGEL



ART. NR. 337	ART. NR. 338	ART. NR. 335	ART. NR. 336	ART. NR. 339
B/H 60 / 77	B/H 80 / 77	B/H 120 / 77	B/H 120 / 60	B/H 80 / 60

BEZUGSTOFFE SITZKISSEN

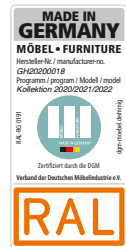
für Modell 319

AUSFÜHRUNGEN	FARB-NR.
Taupe	900-10
Nubukoptik Anthrazit	900-75
Anthrazit	900-95
Beigebraun	910-80
B/H/T 80 / 4 / 38	

FARBKOMBINATIONEN

KORPUS	FRONT	FARB-NR.	KORPUS	FRONT	FARB-NR.	SPIEGEL + PANEELE 330 + 331	FARB-NR.
Lack weiß	Optiweiß	30	Eiche bianco	Optiweiß	49	Optiweiß	30
	Taupe	31		Taupe	41	Taupe	10
	Anthrazit	39		Anthrazit	52	Anthrazit	90

Produkt- und Technikdetails:
 · Alle Schubkästen mit Vollauszug
 · Maßangaben B/H/T in cm
 – Abweichungen sind möglich!






SET 6

- | | |
|----------------------|------------------------|
| 305 Schuhkommode | 910 Sitzkissen |
| 339 Spiegel | 333 Garderobenpaneel |
| 319 Garderobenbank | 307 Dielenschrank |

← ca. 260 cm → | *Eiche bianco / Optiweiß*



SET 7

- | |
|------------------------|
| 303 Schuhschrank |
| 338 Spiegel |
| 332 Garderobenpaneel |

Eiche bianco / Anthrazit | ← ca. 135 cm →

SCHUHSCHRÄNKE

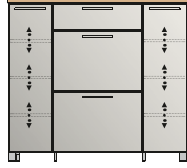
ca. 12 Paar Schuhe
1 Schubkasten
2 Klappen mit Schuhkörben



ca. 24 Paar Schuhe
2 Schubkästen
4 Klappen mit Schuhkörben



ca. 20 Paar Schuhe
1 Schubkasten / 2 Türen
2 Klappen mit Schuhkörben
6 Holz-E-Böden, verstellbar



ca. 16 Paar Schuhe
2 Schubkästen / 2 Türen
4 Schuhgitterböden



ART. NR. 310
B/H/T 61 / 108 / 31

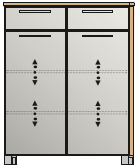
ART. NR. 314
B/H/T 121 / 108 / 31

ART. NR. 318
B/H/T 121 / 108 / 31

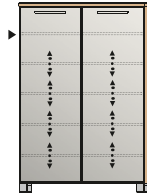
ART. NR. 303
B/H/T 84 / 108 / 37

SCHUHKOMMODEN

ca. 12 Paar Schuhe
2 Schubkästen / 2 Türen
2 Holz-E-Böden,
verstellbar



ca. 24 Paar Schuhe
2 Türen
1 Konstr.-Holzboden, fest
4 Holz-E-Böden,
verstellbar



ca. 36 Paar Schuhe
3 Türen
2 Konstr.-Holzböden, fest
8 Holz-E-Böden,
verstellbar



DIELENSCHRÄNKE

2 Türen
1 Konstr.-Holzboden, fest
1 Kleiderstange



2 Türen / 1 Spiegeltür
2 Konstr.-Holzböden, fest
1 Kleiderstange
7 Schuhgitterböden



E-BÖDEN

VPE: 2 Stück
für Modell 307
350-05 Eiche
350-30 Weiß

NR. 350
B/T 66,5 / 31

VPE: 2 Stück
für Modell 308
351-05 Eiche
351-30 Weiß

ART. NR. 313
B/H/T 84 / 108 / 37

ART. NR. 305
B/H/T 84 / 126 / 37

ART. NR. 306
B/H/T 126 / 126 / 37

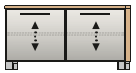
ART. NR. 307
B/H/T 71 / 193 / 37

ART. NR. 308
B/H/T 90 / 193 / 37

ART. NR. 351
B/T 57 / 31

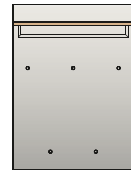
GARDEROBENBANK

2 Türen
1 Holz-E-Boden, verstellbar



GARDEROBENPANEELE

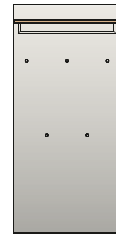
1 Hutablage



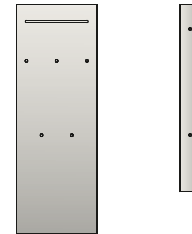
1 Hutablage



1 Hutablage



1 Garderobenstange



ART. NR. 319
B/H/T 84 / 45 / 40

ART. NR. 333
B/H/T 80 / 109 / 27


ART. NR. 332
B/H/T 42 / 170 / 27

ART. NR. 334
B/H/T 80 / 170 / 27

ART. NR. 330
B/H/T 60 / 170 / 10

ART. NR. 331
B/H/T 16 / 140 / 7

SPIEGEL



ART. NR. 337	ART. NR. 338	ART. NR. 335	ART. NR. 336	ART. NR. 339
B/H	60 / 77	80 / 77	120 / 77	120 / 60
				80 / 60

BEZUGSTOFFE SITZKISSEN

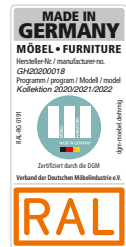
für Modell 319

AUSFÜHRUNGEN	FARB-NR.
Taupe	900-10
Nubukoptik Anthrazit	900-75
Anthrazit	900-95
Beigebraun	910-80
B/H/T 80 / 4 / 38	

FARBKOMBINATIONEN

KORPUS	FRONT	FARB-NR.	KORPUS	FRONT	FARB-NR.	SPIEGEL + PANEELE 330 + 331	FARB-NR.
Lack weiß	Optiweiß	30	Eiche bianco	Optiweiß	49	Optiweiß	30
	Taupe	31		Taupe	41	Taupe	10
	Anthrazit	39		Anthrazit	52	Anthrazit	90

Produkt- und Technikdetails:
 · Alle Schubkästen mit Vollauszug
 · Maßangaben B/H/T in cm
 – Abweichungen sind möglich!





SET 8

- | | |
|----------------------|------------------------|
| 308 Dielenschrank | 333 Garderobenpaneel |
| 319 Garderobenbank | 303 Schuhschrank |
| 910 Sitzkissen | 338 Spiegel |

Eiche bianco / Optiweiß | ← ca. 280 cm →



SET 9

- | |
|---------------------------|
| 331 2x Garderobenpaneel |
| 305 Schuhkommode |
| 339 Spiegel |

Lack weiß / Anthrazit | ← ca. 135 cm →

Korpus Eiche bianco teilmassiv,
Fronten Lack Weiß und Lack Sand.

PRODUKTINFORMATION

DESIGN & AUSFÜHRUNGEN

KORPUS	Eiche bianco teilmassiv.
FRONTEN	Lack Weiß oder Lack Sand.

TECHNIK

SCHUBKÄSTEN	Vollauszug, Metallschienen mit Selbsteinzug und integrierter Dämpfung.
SCHUHKÖRBE	Aus Metall mit zusätzlichem, variablen Trenngitter, pulverbeschichtet.
SCHUHGITTERBÖDEN	Aus Metall, pulverbeschichtet.
SCHARNIERE	Scharniere aus Metall mit integrierter Dämpfung.
OBERFLÄCHE	Lackierung der Korpusteile mit umweltfreundlichen und lösemittelfreien Lacken. Lackierung der Front mit PU-Lack.
VERPACKUNG / MONTAGE	Alle Modelle werden montiert in einem Kolli kartonverpackt geliefert. Garderobenhaken müssen angeschraubt werden. Garderobenspaneele müssen mit Hutablage und Bügel verschraubt werden. Montageskizzen werden mitgeliefert.
SONSTIGES	Sonderanfertigungen sind nur auf Anfrage möglich. Artikel-Nummer + Farb-Nummer = Bestellnummer Beispiele: <ul style="list-style-type: none">· Schuhschrank 474 + Farb-Nummer 41 (Eiche – Lack Sand) = Bestellnummer 474-41· Spiegel 489 + Farb-Nummer 05 (Eiche bianco) = Bestellnummer 489-05



furnplan

Erfolgreicher verkaufen:

Diese 3 PLUS-Punkte

bieten zusätzliche Kaufanreize ...

-  **Made in Germany**
-  **Aufgebaute Ware**
-  **Kurze Lieferzeiten**

Qualität und die handwerkliche Perfektion, sowie die Zufriedenheit unserer Kunden sind für uns das Wichtigste!



Modernes, eindrucksvolles Design ...

Hier überzeugt die Reduktion auf das Wesentliche: Klare Formensprache und Funktionalität.

Eine harmonische Kombination aus wertigem Korpus Eiche bianco teilmassiv und eleganten Lackfronten Weiß oder Sand erzeugt eine sinnliche Gesamtausstrahlung.

Durchdachte Funktionen, viel Stauraum und vor allem die neuen Schuhschränke mit nur **21 cm Tiefe** bieten vielfältige Gestaltungsmöglichkeiten auch für kleinere Raumsituationen.



SET 1

- 479 | Mehrzweckschrank
- 484 | Garderobebank
- 900 | Sitzkissen
- 490 | Garderobenpaneel
- 471 | Mehrzweckschrank (re.)
- 486 | Spiegel

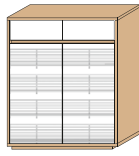
Eiche bianco / Lack Sand | ← ca. 265 cm →

SCHUHSCHRÄNKE


ca. 12 Paar Schuhe
1 Schubkasten / 2 Türen
4 Schuhgitterböden



ca. 16 Paar Schuhe
2 Schubkästen / 2 Türen
4 Schuhgitterböden




ca. 16 Paar Schuhe
1 Schubkasten
2 Klappen mit je 2 Schuhkörben




SCHUHSCHRÄNKE – Tiefe: 21 cm

ca. 6 Paar Schuhe
1 Klappe
2 Klappen mit je 1 Schuhkorb



ca. 12 Paar Schuhe
1 Klappe
2 Klappen mit je 2 Schuhkörben



ART. NR. 482
B/H/T 72/103/37

ART. NR. 483
B/H/T 86/103/37

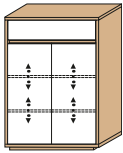
ART. NR. 474
B/H/T 101/111/31

ART. NR. 468
B/H/T 62/124/21

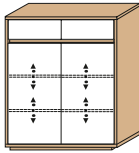
ART. NR. 469
B/H/T 121/124/21

KOMMODEN

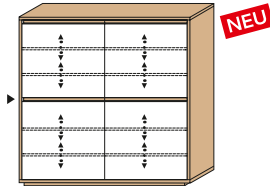
1 Schubkasten / 2 Türen
2 Holz-E-Böden,
verstellbar



2 Schubkästen / 2 Türen
2 Holz-E-Böden,
verstellbar

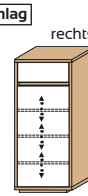
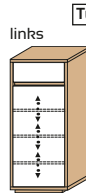


ca. 36 Paar Schuhe
4 Türen
8 Holz-E-Böden, verstellbar
▶ 1 Konstr.-Holzboden, fest
1 Mittelseite

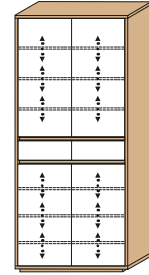


MEHRZWECKSCHRÄNKE

1 Schubkasten / 1 Tür
3 Holz-E-Böden,
verstellbar



2 Schubkästen / 4 Türen
6 Holz-E-Böden,
verstellbar



ART. NR. 472
B/H/T 72/103/37

ART. NR. 473
B/H/T 86/103/37

ART. NR. 485
B/H/T 127/124/37

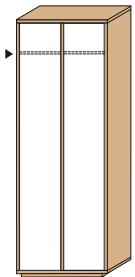
ART. NR. 470 li.
B/H/T 44/103/37

ART. NR. 471 re.
B/H/T 44/103/37

ART. NR. 479
B/H/T 86/193/37

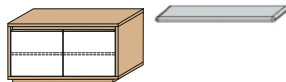
DIELENSCHRANK

2 Türen
▶ 1 Konstr.-Holzboden, fest
1 Kleiderstange



GARDEROBENBANK

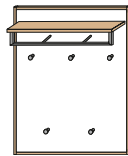
2 Türen
1 Holz-E-Boden, verstellbar
optional mit Sitzkissen




Sitzkissen für
Modell 484

GARDEROBENPANELEE

1 Hutablage
1 Kleiderstange
5 Haken



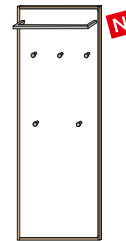
1 Hutablage
1 Kleiderstange
4 Haken



1 Hutablage
1 Kleiderstange
5 Haken



1 Kleiderstange
5 Haken



Garderobenleiste
aus Programm
SOLO ▶ Seite 105



Ausführungen:

Lack Weiß
Farb-Nr. 30

Lack Sand
Farb-Nr. 41

ART. NR. 478
B/H/T 72/193/37

ART. NR. 484
B/H/T 86/45/40

ART. NR. 900 | 910
B/H/T 80/4/38

ART. NR. 490
B/H/T 83/109/29



ART. NR. 492
B/H/T 44/183/29

ART. NR. 494
B/H/T 83/183/29

ART. NR. 465
B/H/T 60/170/10

ART. NR. 105
B/H/T 14/170/3

SPIEGEL



ART. NR. 486
B/H 43/82

ART. NR. 487
B/H 70/82

ART. NR. 488
B/H 84/82

ART. NR. 489
B/H 99/75

ART. NR. 480
B/H 60/62

ART. NR. 481
B/H 119/62

EINLEGEBÖDEN – Eiche

VPE: 2 Stück



für Modelle 472/478

VPE: 2 Stück



für Modelle 473/479

VPE: 2 Stück



für Modelle 470/471

ART. NR. 350-05
B/H/T 66,5/31

ART. NR. 950-05
B/H/T 80/32

ART. NR. 951-05
B/H/T 38,6/32

Massivholz ist ein Naturprodukt. Wuchs, Farbe, Struktur und Maserung sind bei jedem Baum einzigartig. Diese Naturmerkmale sind daher kein Reklamationsgrund.

Produkt- und Technikdetails:
· Alle Schubkästen mit Vollauszug
· Maßangaben B/H/T in cm
· Abweichungen sind möglich!

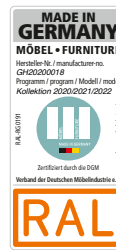


KURZE LIEFERZEITEN!

furnplan



AUFGEBAUTE
WARE ✓



FARBKOMBINATIONEN

KORPUS	FRONT	FARB-NR.
Eiche bianco	Lack Weiß	49
Eiche bianco	Lack Sand	41

SPIEGEL	FARB-NR.
Eiche bianco	05

GARDEROBENLEISTE 105	FARB-NR.
Lack Weiß	30
Lack Sand	41

BEZUGSTOFFE SITZKISSEN

AUSFÜHRUNGEN	ART-NR.
Taupe	900-10
Nubukoptik Anthrazit	900-75
Anthrazit	900-95
Silbergrau	910-50
Beigebraun	910-80
B/H/T	80/4/38



SET 5

479 | Mehrzweckschrank
484 | Garderobenbank
900 | Sitzkissen

490 | Garderobenpaneel
472 | Kommode
487 | Spiegel

Eiche bianco / Lack Weiß | ← ca. 280 cm →



SET 13

469 | Schuhschrank
481 | Spiegel
465 | Garderobenpaneel

← ca. 190 cm → | Eiche bianco / Lack Sand

SCHUHSCHRÄNKE


ca. 12 Paar Schuhe
1 Schubkasten / 2 Türen
4 Schuhgitterböden



ca. 16 Paar Schuhe
2 Schubkästen / 2 Türen
4 Schuhgitterböden

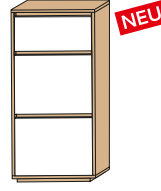


ca. 16 Paar Schuhe
1 Schubkasten
2 Klappen mit je 2 Schuhkörben




SCHUHSCHRÄNKE – Tiefe: 21 cm

ca. 6 Paar Schuhe
1 Klappe
2 Klappen mit je 1 Schuhkorb



ca. 12 Paar Schuhe
1 Klappe
2 Klappen mit je 2 Schuhkörben



ART. NR. 482
B/H/T 72/103/37

ART. NR. 483
B/H/T 86/103/37

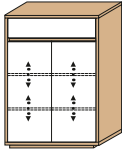
ART. NR. 474
B/H/T 101/111/31

ART. NR. 468
B/H/T 62/124/21

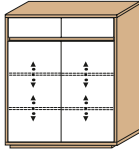
ART. NR. 469
B/H/T 121/124/21

KOMMODEN

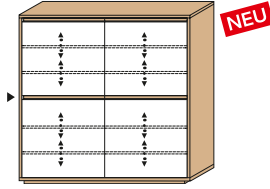
1 Schubkasten / 2 Türen
2 Holz-E-Böden,
verstellbar



2 Schubkästen / 2 Türen
2 Holz-E-Böden,
verstellbar

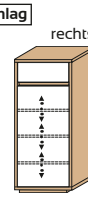
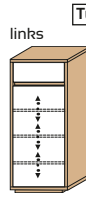


ca. 36 Paar Schuhe
4 Türen
8 Holz-E-Böden, verstellbar
▶ 1 Konstr.-Holzboden, fest
1 Mittelseite

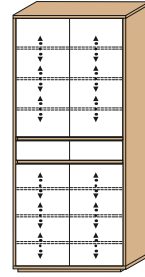


MEHRZWECKSCHRÄNKE

1 Schubkasten / 1 Tür
3 Holz-E-Böden,
verstellbar



2 Schubkästen / 4 Türen
6 Holz-E-Böden,
verstellbar



ART. NR. 472
B/H/T 72/103/37

ART. NR. 473
B/H/T 86/103/37

ART. NR. 485
B/H/T 127/124/37

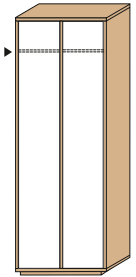
ART. NR. 470 li.
B/H/T 44/103/37

ART. NR. 471 re.
B/H/T 44/103/37

ART. NR. 479
B/H/T 86/193/37

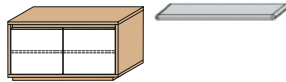
DIELENSCHRANK

2 Türen
▶ 1 Konstr.-Holzboden, fest
1 Kleiderstange



GARDEROBENBANK

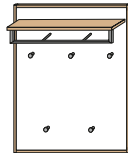
2 Türen
1 Holz-E-Boden, verstellbar
optional mit Sitzkissen




Sitzkissen für
Modell 484

GARDEROBENPANELEE


1 Hutablage
1 Kleiderstange
5 Haken



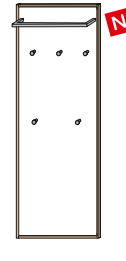
1 Hutablage
1 Kleiderstange
4 Haken



1 Hutablage
1 Kleiderstange
5 Haken



1 Kleiderstange
5 Haken



Garderobenleiste
aus Programm
SOLO ▶ Seite 105



Ausführungen:

Lack Weiß
Farb-Nr. 30

Lack Sand
Farb-Nr. 41

ART. NR. 478
B/H/T 72/193/37

ART. NR. 484
B/H/T 86/45/40

ART. NR. 900 | 910
B/H/T 80/4/38

ART. NR. 490
B/H/T 83/109/29



ART. NR. 492
B/H/T 44/183/29

ART. NR. 494
B/H/T 83/183/29

ART. NR. 465
B/H/T 60/170/10

ART. NR. 105
B/H/T 14/170/3

SPIEGEL



ART. NR. 486
B/H 43/82

ART. NR. 487
B/H 70/82

ART. NR. 488
B/H 84/82

ART. NR. 489
B/H 99/75

ART. NR. 480
B/H 60/62

ART. NR. 481
B/H 119/62

EINLEGBÖDEN – Eiche

VPE: 2 Stück



für Modelle 472/478

VPE: 2 Stück



für Modelle 473/479

VPE: 2 Stück



für Modelle 470/471

ART. NR. 350-05
B/H/T 66,5/31

ART. NR. 950-05
B/H/T 80/32

ART. NR. 951-05
B/H/T 38,6/32

Massivholz ist ein Naturprodukt. Wuchs, Farbe, Struktur und Maserung sind bei jedem Baum einzigartig. Diese Naturmerkmale sind daher kein Reklamationsgrund.

Produkt- und Technikdetails:
· Alle Schubkästen mit Vollauszug
· Maßangaben B/H/T in cm
– Abweichungen sind möglich!

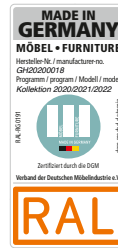


KURZE LIEFERZEITEN!

furnplan



AUFGEBAUTE
WARE ✓



FARBKOMBINATIONEN

KORPUS	FRONT	FARB-NR.
Eiche bianco	Lack Weiß	49
Eiche bianco	Lack Sand	41

SPIEGEL	FARB-NR.
Eiche bianco	05

GARDEROBENLEISTE 105	FARB-NR.
Lack Weiß	30
Lack Sand	41

BEZUGSTOFFE SITZKISSEN

AUSFÜHRUNGEN	ART-NR.
Taupe	900-10
Nubukoptik Anthrazit	900-75
Anthrazit	900-95
Silbergrau	910-50
Beigebraun	910-80
B/H/T	80/4/38



SET 14

494 | Garderobenpaneel
485 | Kommode
481 | Spiegel

← ca. 220 cm → | Eiche bianco / Lack Weiß



SET 15

468 | Schuhschrank
480 | Spiegel
492 | Garderobenpaneel

← ca. 120 cm → | Eiche bianco / Lack Weiß

SCHUHSCHRÄNKE

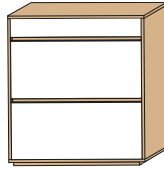
ca. 12 Paar Schuhe
1 Schubkasten / 2 Türen
4 Schuhgitterböden



ca. 16 Paar Schuhe
2 Schubkästen / 2 Türen
4 Schuhgitterböden

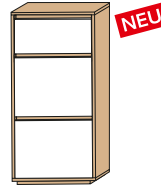


ca. 16 Paar Schuhe
1 Schubkasten
2 Klappen mit je 2 Schuhkörben




SCHUHSCHRÄNKE – Tiefe: 21 cm

ca. 6 Paar Schuhe
1 Klappe
2 Klappen mit je 1 Schuhkorb



ca. 12 Paar Schuhe
1 Klappe
2 Klappen mit je 2 Schuhkörben



ART. NR. 482
B/H/T 72/103/37

ART. NR. 483
B/H/T 86/103/37

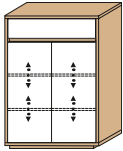
ART. NR. 474
B/H/T 101/111/31

ART. NR. 468
B/H/T 62/124/21

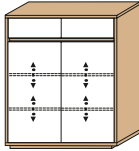
ART. NR. 469
B/H/T 121/124/21

KOMMODEN

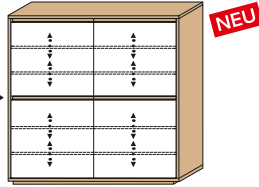
1 Schubkasten / 2 Türen
2 Holz-E-Böden,
verstellbar



2 Schubkästen / 2 Türen
2 Holz-E-Böden,
verstellbar

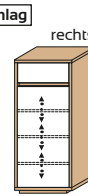
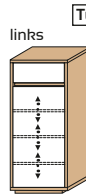


ca. 36 Paar Schuhe
4 Türen
8 Holz-E-Böden, verstellbar
► 1 Konstr.-Holzboden, fest
1 Mittelseite

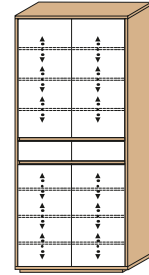


MEHRZWECKSCHRÄNKE

1 Schubkasten / 1 Tür
3 Holz-E-Böden,
verstellbar



2 Schubkästen / 4 Türen
6 Holz-E-Böden,
verstellbar



ART. NR. 472
B/H/T 72/103/37

ART. NR. 473
B/H/T 86/103/37

ART. NR. 485
B/H/T 127/124/37

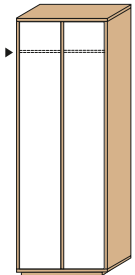
ART. NR. 470 li.
B/H/T 44/103/37

ART. NR. 471 re.
B/H/T 44/103/37

ART. NR. 479
B/H/T 86/193/37

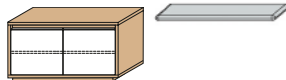
DIELENSCHRANK

2 Türen
► 1 Konstr.-Holzboden, fest
1 Kleiderstange



GARDEROBENBANK

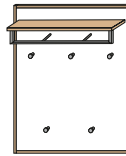
2 Türen
1 Holz-E-Boden, verstellbar
optional mit Sitzkissen



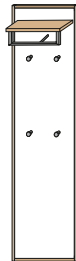
Sitzkissen für
Modell 484

GARDEROBENPANELEE


1 Hutablage
1 Kleiderstange
5 Haken



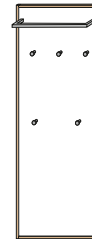
1 Hutablage
1 Kleiderstange
4 Haken



1 Hutablage
1 Kleiderstange
5 Haken



1 Kleiderstange
5 Haken



Garderobenleiste
aus Programm
SOLO ► Seite 105



Ausführungen:
Lack Weiß
Farb-Nr. 30
Lack Sand
Farb-Nr. 41

ART. NR. 478
B/H/T 72/193/37

ART. NR. 484
B/H/T 86/45/40

ART. NR. 900 | 910
B/H/T 80/4/38

ART. NR. 490
B/H/T 83/109/29


ART. NR. 492
B/H/T 44/183/29

ART. NR. 494
B/H/T 83/183/29

ART. NR. 465
B/H/T 60/170/10

ART. NR. 105
B/H/T 14/170/3

SPIEGEL



ART. NR. 486
B/H 43/82

ART. NR. 487
B/H 70/82

ART. NR. 488
B/H 84/82

ART. NR. 489
B/H 99/75

ART. NR. 480
B/H 60/62

ART. NR. 481
B/H 119/62

EINLEGEBÖDEN – Eiche

VPE: 2 Stück



für Modelle 472/478

VPE: 2 Stück



für Modelle 473/479

VPE: 2 Stück



für Modelle 470/471

ART. NR. 350-05
B/H/T 66,5/31

ART. NR. 950-05
B/H/T 80/32

ART. NR. 951-05
B/H/T 38,6/32

Massivholz ist ein Naturprodukt. Wuchs, Farbe, Struktur und Maserung sind bei jedem Baum einzigartig. Diese Naturmerkmale sind daher kein Reklamationsgrund.

Produkt- und Technikdetails:
· Alle Schubkästen mit Vollauszug
· Maßangaben B/H/T in cm
– Abweichungen sind möglich!

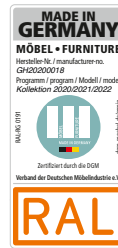


KURZE LIEFERZEITEN!

furnplan



AUFGEBAUTE
WARE ✓



FARBKOMBINATIONEN

KORPUS	FRONT	FARB-NR.
Eiche bianco	Lack Weiß	49
Eiche bianco	Lack Sand	41

SPIEGEL	FARB-NR.
Eiche bianco	05

GARDEROBENLEISTE 105	FARB-NR.
Lack Weiß	30
Lack Sand	41

BEZUGSTOFFE SITZKISSEN

AUSFÜHRUNGEN	ART-NR.
Taupe	900-10
Nubukoptik Anthrazit	900-75
Anthrazit	900-95
Silbergrau	910-50
Beigebraun	910-80
B/H/T 80/4/38	



SET 16

485 | Kommode

481 | Spiegel


484 | Garderobenbank

900 | Sitzkissen

490 | Garderobenpaneel

478 | Dielenschrank

← ca. 305 cm → | Eiche bianco / Lack Sand



SET 17

492 | Garderobenpaneel

473 | Kommode

488 | Spiegel

← ca. 140 cm → | Eiche bianco / Lack Sand

SCHUHSCHRÄNKE


ca. 12 Paar Schuhe
1 Schubkasten / 2 Türen
4 Schuhgitterböden



ca. 16 Paar Schuhe
2 Schubkästen / 2 Türen
4 Schuhgitterböden

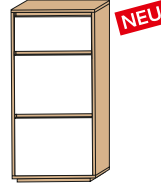


ca. 16 Paar Schuhe
1 Schubkasten
2 Klappen mit je 2 Schuhkörben




SCHUHSCHRÄNKE – Tiefe: 21 cm

ca. 6 Paar Schuhe
1 Klappe
2 Klappen mit je 1 Schuhkorb



ca. 12 Paar Schuhe
1 Klappe
2 Klappen mit je 2 Schuhkörben



ART. NR. 482
B/H/T 72/103/37

ART. NR. 483
B/H/T 86/103/37

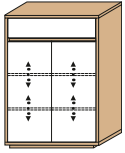
ART. NR. 474
B/H/T 101/111/31

ART. NR. 468
B/H/T 62/124/21

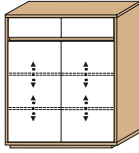
ART. NR. 469
B/H/T 121/124/21

KOMMODEN

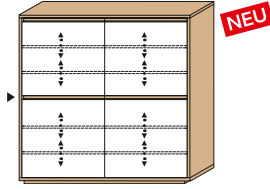
1 Schubkasten / 2 Türen
2 Holz-E-Böden,
verstellbar



2 Schubkästen / 2 Türen
2 Holz-E-Böden,
verstellbar

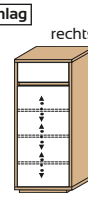
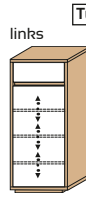


ca. 36 Paar Schuhe
4 Türen
8 Holz-E-Böden, verstellbar
▶ 1 Konstr.-Holzboden, fest
1 Mittelseite

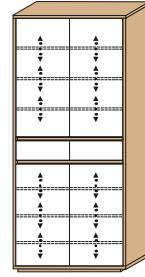


MEHRZWECKSCHRÄNKE

1 Schubkasten / 1 Tür
3 Holz-E-Böden,
verstellbar



2 Schubkästen / 4 Türen
6 Holz-E-Böden,
verstellbar



ART. NR. 472
B/H/T 72/103/37

ART. NR. 473
B/H/T 86/103/37

ART. NR. 485
B/H/T 127/124/37

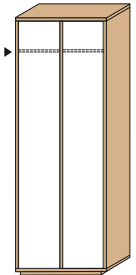
ART. NR. 470 li.
B/H/T 44/103/37

ART. NR. 471 re.
B/H/T 44/103/37

ART. NR. 479
B/H/T 86/193/37

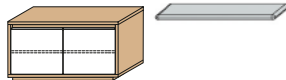
DIELENSCHRANK

2 Türen
▶ 1 Konstr.-Holzboden, fest
1 Kleiderstange



GARDEROBENBANK

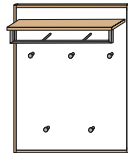
2 Türen
1 Holz-E-Boden, verstellbar
optional mit Sitzkissen




Sitzkissen für
Modell 484

GARDEROBENPANELEE


1 Hutablage
1 Kleiderstange
5 Haken



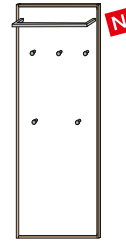
1 Hutablage
1 Kleiderstange
4 Haken



1 Hutablage
1 Kleiderstange
5 Haken



1 Kleiderstange
5 Haken



Garderobenleiste
aus Programm
SOLO ▶ Seite 105



Ausführungen:

Lack Weiß
Farb-Nr. 30

Lack Sand
Farb-Nr. 41

ART. NR. 478
B/H/T 72/193/37

ART. NR. 484
B/H/T 86/45/40

ART. NR. 900 | 910
B/H/T 80/4/38

ART. NR. 490
B/H/T 83/109/29



ART. NR. 492
B/H/T 44/183/29

ART. NR. 494
B/H/T 83/183/29

ART. NR. 465
B/H/T 60/170/10

ART. NR. 105
B/H/T 14/170/3

SPIEGEL



ART. NR. 486
B/H 43/82

ART. NR. 487
B/H 70/82

ART. NR. 488
B/H 84/82

ART. NR. 489
B/H 99/75

ART. NR. 480
B/H 60/62

ART. NR. 481
B/H 119/62

EINLEGEBÖDEN – Eiche

VPE: 2 Stück



für Modelle 472/478

VPE: 2 Stück



für Modelle 473/479

VPE: 2 Stück



für Modelle 470/471

ART. NR. 350-05
B/H/T 66,5/31

ART. NR. 950-05
B/H/T 80/32

ART. NR. 951-05
B/H/T 38,6/32

Massivholz ist ein Naturprodukt. Wuchs, Farbe, Struktur und Maserung sind bei jedem Baum einzigartig. Diese Naturmerkmale sind daher kein Reklamationsgrund.

Produkt- und Technikdetails:
· Alle Schubkästen mit Vollauszug
· Maßangaben B/H/T in cm
· Abweichungen sind möglich!

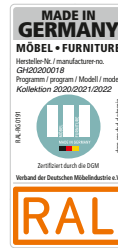


KURZE LIEFERZEITEN!

furnplan



AUFGEBAUTE
WARE ✓



FARBKOMBINATIONEN

KORPUS	FRONT	FARB-NR.
Eiche bianco	Lack Weiß	49
Eiche bianco	Lack Sand	41

SPIEGEL	FARB-NR.
Eiche bianco	05

GARDEROBENLEISTE 105	FARB-NR.
Lack Weiß	30
Lack Sand	41

BEZUGSTOFFE SITZKISSEN

AUSFÜHRUNGEN	ART-NR.
Taupe	900-10
Nubukoptik Anthrazit	900-75
Anthrazit	900-95
Silbergrau	910-50
Beigebraun	910-80
B/H/T	80/4/38




SET 18

484 | Garderobenbank
900 | Sitzkissen
490 | Garderobenpaneel

485 | Kommode
481 | Spiegel

← ca. 230 cm → | Eiche bianco / Lack Weiß



SET 19

478 | Dielenschrank
469 | Schuhschrank

481 | Spiegel
492 | Garderobenpaneel

Eiche bianco / Lack Weiß | ← ca. 260 cm →

SCHUHSCHRÄNKE


ca. 12 Paar Schuhe
1 Schubkasten / 2 Türen
4 Schuhgitterböden



ca. 16 Paar Schuhe
2 Schubkästen / 2 Türen
4 Schuhgitterböden

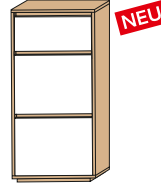


ca. 16 Paar Schuhe
1 Schubkasten
2 Klappen mit je 2 Schuhkörben




SCHUHSCHRÄNKE – Tiefe: 21 cm

ca. 6 Paar Schuhe
1 Klappe
2 Klappen mit je 1 Schuhkorb



ca. 12 Paar Schuhe
1 Klappe
2 Klappen mit je 2 Schuhkörben



ART. NR. 482
B/H/T 72/103/37

ART. NR. 483
B/H/T 86/103/37

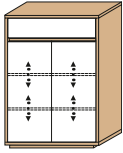
ART. NR. 474
B/H/T 101/111/31

ART. NR. 468
B/H/T 62/124/21

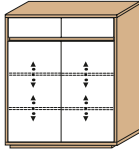
ART. NR. 469
B/H/T 121/124/21

KOMMODEN

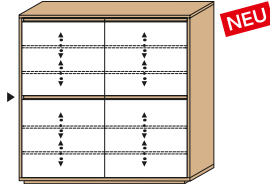
1 Schubkasten / 2 Türen
2 Holz-E-Böden,
verstellbar



2 Schubkästen / 2 Türen
2 Holz-E-Böden,
verstellbar

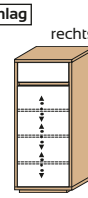
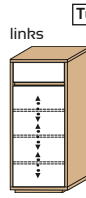


ca. 36 Paar Schuhe
4 Türen
8 Holz-E-Böden, verstellbar
▶ 1 Konstr.-Holzboden, fest
1 Mittelseite

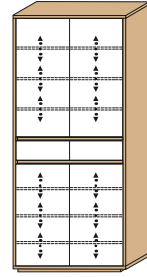


MEHRZWECKSCHRÄNKE

1 Schubkasten / 1 Tür
3 Holz-E-Böden,
verstellbar



2 Schubkästen / 4 Türen
6 Holz-E-Böden,
verstellbar



ART. NR. 472
B/H/T 72/103/37

ART. NR. 473
B/H/T 86/103/37

ART. NR. 485
B/H/T 127/124/37

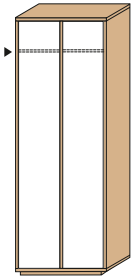
ART. NR. 470 li.
B/H/T 44/103/37

ART. NR. 471 re.
B/H/T 44/103/37

ART. NR. 479
B/H/T 86/193/37

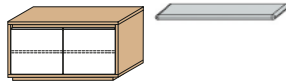
DIELENSCHRANK

2 Türen
▶ 1 Konstr.-Holzboden, fest
1 Kleiderstange



GARDEROBENBANK

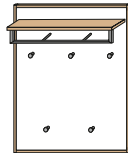
2 Türen
1 Holz-E-Boden, verstellbar
optional mit Sitzkissen




Sitzkissen für
Modell 484

GARDEROBENPANELEE


1 Hutablage
1 Kleiderstange
5 Haken



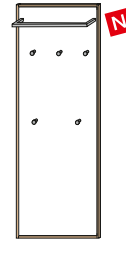
1 Hutablage
1 Kleiderstange
4 Haken



1 Hutablage
1 Kleiderstange
5 Haken



1 Kleiderstange
5 Haken



Garderobenleiste
aus Programm
SOLO ▶ Seite 105



Ausführungen:

Lack Weiß
Farb-Nr. 30

Lack Sand
Farb-Nr. 41

ART. NR. 478
B/H/T 72/193/37

ART. NR. 484
B/H/T 86/45/40

ART. NR. 900 | 910
B/H/T 80/4/38

ART. NR. 490
B/H/T 83/109/29


ART. NR. 492
B/H/T 44/183/29

ART. NR. 494
B/H/T 83/183/29

ART. NR. 465
B/H/T 60/170/10

ART. NR. 105
B/H/T 14/170/3

SPIEGEL



ART. NR. 486
B/H 43/82

ART. NR. 487
B/H 70/82

ART. NR. 488
B/H 84/82

ART. NR. 489
B/H 99/75

ART. NR. 480
B/H 60/62

ART. NR. 481
B/H 119/62

EINLEGBÖDEN – Eiche

VPE: 2 Stück



für Modelle 472/478

VPE: 2 Stück



für Modelle 473/479

VPE: 2 Stück



für Modelle 470/471

ART. NR. 350-05
B/H/T 66,5/31

ART. NR. 950-05
B/H/T 80/32

ART. NR. 951-05
B/H/T 38,6/32

Massivholz ist ein Naturprodukt. Wuchs, Farbe, Struktur und Maserung sind bei jedem Baum einzigartig. Diese Naturmerkmale sind daher kein Reklamationsgrund.

Produkt- und Technikdetails:
· Alle Schubkästen mit Vollauszug
· Maßangaben B/H/T in cm
– Abweichungen sind möglich!

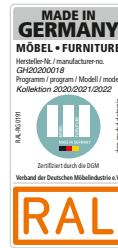


KURZE LIEFERZEITEN!

furnplan



AUFGEBAUTE
WARE ✓



FARBKOMBINATIONEN


KORPUS	FRONT	FARB-NR.
Eiche bianco	Lack Weiß	49
Eiche bianco	Lack Sand	41

SPIEGEL	FARB-NR.
Eiche bianco	05

GARDEROBENLEISTE 105	FARB-NR.
Lack Weiß	30
Lack Sand	41

BEZUGSTOFFE SITZKISSEN


AUSFÜHRUNGEN	ART-NR.
Taupe	900-10
Nubukoptik Anthrazit	900-75
Anthrazit	900-95
Silbergrau	910-50
Beigebraun	910-80
B/H/T	80/4/38



SET 20

- 474 | Schuhschrank
- 489 | Spiegel
- 494 | Garderobenpaneel

Eiche bianco / Lack Sand | ← ca. 195 cm →



SET 21

- 492 | Garderobenpaneel
- 468 | Schuhschrank
- 480 | Spiegel
- 478 | Dielenschrank

Eiche bianco / Lack Sand | ← ca. 200 cm →

SCHUHSCHRÄNKE


ca. 12 Paar Schuhe
1 Schubkasten / 2 Türen
4 Schuhgitterböden



ca. 16 Paar Schuhe
2 Schubkästen / 2 Türen
4 Schuhgitterböden




ca. 16 Paar Schuhe
1 Schubkasten
2 Klappen mit je 2 Schuhkörben




SCHUHSCHRÄNKE – Tiefe: 21 cm

ca. 6 Paar Schuhe
1 Klappe
2 Klappen mit je 1 Schuhkorb



ca. 12 Paar Schuhe
1 Klappe
2 Klappen mit je 2 Schuhkörben



ART. NR. 482
B/H/T 72/103/37

ART. NR. 483
B/H/T 86/103/37

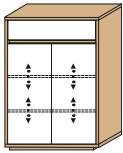
ART. NR. 474
B/H/T 101/111/31

ART. NR. 468
B/H/T 62/124/21

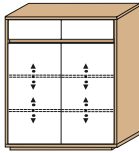
ART. NR. 469
B/H/T 121/124/21

KOMMODEN

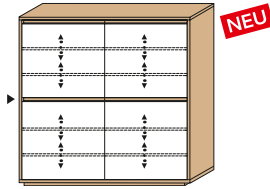
1 Schubkasten / 2 Türen
2 Holz-E-Böden,
verstellbar



2 Schubkästen / 2 Türen
2 Holz-E-Böden,
verstellbar

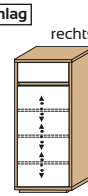
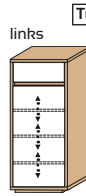


ca. 36 Paar Schuhe
4 Türen
8 Holz-E-Böden, verstellbar
▶ 1 Konstr.-Holzboden, fest
1 Mittelseite

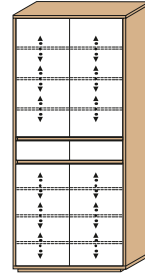


MEHRZWECKSCHRÄNKE

1 Schubkasten / 1 Tür
3 Holz-E-Böden,
verstellbar



2 Schubkästen / 4 Türen
6 Holz-E-Böden,
verstellbar



ART. NR. 472
B/H/T 72/103/37

ART. NR. 473
B/H/T 86/103/37

ART. NR. 485
B/H/T 127/124/37

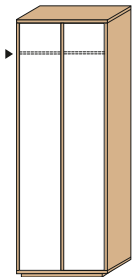
ART. NR. 470 li.
B/H/T 44/103/37

ART. NR. 471 re.
B/H/T 44/103/37

ART. NR. 479
B/H/T 86/193/37

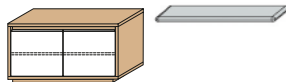
DIELENSCHRANK

2 Türen
▶ 1 Konstr.-Holzboden, fest
1 Kleiderstange



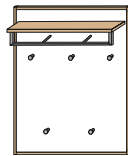
GARDEROBENBANK

2 Türen
1 Holz-E-Boden, verstellbar
optional mit Sitzkissen




GARDEROBENPANELEE


1 Hutablage
1 Kleiderstange
5 Haken



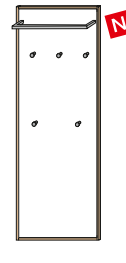
1 Hutablage
1 Kleiderstange
4 Haken



1 Hutablage
1 Kleiderstange
5 Haken



1 Kleiderstange
5 Haken



Garderobenleiste
aus Programm
SOLO ▶ Seite 105



Ausführungen:

Lack Weiß
Farb-Nr. 30

Lack Sand
Farb-Nr. 41

ART. NR. 478
B/H/T 72/193/37

ART. NR. 484
B/H/T 86/45/40

ART. NR. 900 | 910
B/H/T 80/4/38

ART. NR. 490
B/H/T 83/109/29


ART. NR. 492
B/H/T 44/183/29

ART. NR. 494
B/H/T 83/183/29

ART. NR. 465
B/H/T 60/170/10

ART. NR. 105
B/H/T 14/170/3

SPIEGEL



ART. NR. 486
B/H 43/82

ART. NR. 487
B/H 70/82

ART. NR. 488
B/H 84/82

ART. NR. 489
B/H 99/75

ART. NR. 480
B/H 60/62

ART. NR. 481
B/H 119/62

EINLEGBÖDEN – Eiche

VPE: 2 Stück



für Modelle 472/478

VPE: 2 Stück



für Modelle 473/479

VPE: 2 Stück



für Modelle 470/471

ART. NR. 350-05
B/H/T 66,5/31

ART. NR. 950-05
B/H/T 80/32

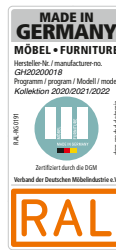
ART. NR. 951-05
B/H/T 38,6/32

Massivholz ist ein Naturprodukt. Wuchs, Farbe, Struktur und Maserung sind bei jedem Baum einzigartig. Diese Naturmerkmale sind daher kein Reklamationsgrund.

Produkt- und Technikdetails:
· Alle Schubkästen mit Vollauszug
· Maßangaben B/H/T in cm
– Abweichungen sind möglich!



furnplan



FARBKOMBINATIONEN

KORPUS	FRONT	FARB-NR.
Eiche bianco	Lack Weiß	49
Eiche bianco	Lack Sand	41

SPIEGEL	FARB-NR.
Eiche bianco	05

GARDEROBENLEISTE 105	FARB-NR.
Lack Weiß	30
Lack Sand	41

BEZUGSTOFFE SITZKISSEN

AUSFÜHRUNGEN	ART-NR.
Taupe	900-10
Nubukoptik Anthrazit	900-75
Anthrazit	900-95
Silbergrau	910-50
Beigebraun	910-80
B/H/T	80/4/38



SET 22

- | | |
|------------------------|------------------------|
| 465 Garderobenpaneel | 468 Schuhschrank |
| 468 Schuhschrank | 480 Spiegel |
| 480 Spiegel | 465 Garderobenpaneel |

Eiche bianco / Lack Sand + Lack Weiß | ← je ca. 135 cm →



SET 23

- | |
|----------------------------|
| 105 2 x Garderobenleiste |
| 469 Schuhschrank |
| 481 Spiegel |

Eiche bianco / Lack Sand | ← ca. 170 cm →



SET 24

- | |
|----------------------------|
| 105 2 x Garderobenleiste |
| 468 Schuhschrank |
| 480 Spiegel |

← ca. 130 cm → | Eiche bianco / Lack Weiß

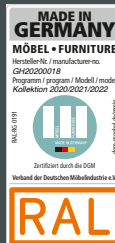


105 | Garderobenleisten

Ausführung:
 05 Wildeiche
 11 Kernbuche
 30 Lack Weiß (matt)
 41 Lack Sand
 B/H/T: 14 x 170 x 3 cm

110 | Spiegel

Ausführung:
 05 Wildeiche
 11 Kernbuche
 30 Lack weiß (matt)
 41 Lack Sand
 B/H/T: 42 x 170 x 3 cm



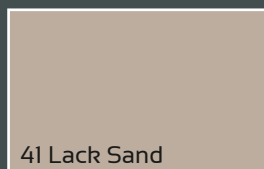
FARBAUSFÜHRUNGEN



05 Wildeiche



11 Kernbuche



41 Lack Sand



30 Lack Weiß (matt)

